



Bundesamt für Strahlenschutz

# Deckblatt

Projekt	PSP-Element	Aufgabe	UA	Lfd.Nr.	Rev.	Seite: I
NAAN	NNNNNNNNN	AAAA	AA	NNNN	NN	
9M	61610000	LQ	PF	0001	00	Stand: 22.03.2010

Titel der Unterlage:  
JAHRESBERICHT IMMISSIONSÜBERWACHUNG 2009

Ersteller:

DBE/ 

Stempelfeld:

Freigabe für Behörden:

14.04.2010



Datum und Unterschrift

Freigabe im Projekt:

14.04.2010



Datum und Unterschrift

Diese Unterlage unterliegt samt Inhalt dem Schutz des Urheberrechts sowie der Pflicht zur vertraulichen Behandlung auch bei Beförderung und Vernichtung und darf vom Empfänger nur auftragsbezogen genutzt, vervielfältigt und Dritten zugänglich gemacht werden. Eine andere Verwendung und Weitergabe bedarf der ausdrücklichen Zustimmung des BfS.



Bundesamt für Strahlenschutz

# Revisionsblatt

Projekt	PSP-Element	Aufgabe	UA	Lfd.Nr.	Rev.	Seite: II
NAAN	NNNNNNNNNN	AAAA	AA	NNNN	NN	
9M	61610000	LQ	PF	0001	00	Stand: 22.03.2010

Titel der Unterlage:  
JAHRESBERICHT IMMISSIONSÜBERWACHUNG 2009

Rev.	Rev.-Stand Datum	UVST	Prüfer (Zeichn.)	Rev. Seite	Kat. *)	Erläuterung der Revision

\*) Kategorie R = redaktionelle Korrektur  
Kategorie V = verdeutlichende Verbesserung  
Kategorie S = substantielle Revision  
mindestens bei der Kategorie S müssen Erläuterungen angegeben werden

# DECKBLATT

Blatt: 1

Stand: 22.03.2010



Projekt	PSP-Element	Obj. Kenn.	Funktion	Komponente	Baugruppe	Aufgabe	UA	Lfd. Nr.	Rev.
NAAN	NNNNNNNNNN	NNNNNNN	NNAAANN	AANNNA	AANN	XAAXX	AA	NNNN	NN
Morsleben	9M		W 09			DA	BL	0057	00

Titel der Unterlage:

Jahresbericht Immissionsüberwachung 2009

Ersteller/ Unterschrift:

T-BM2.2,

Geprüft:

DokID:

11475615

Stempelfeld:

## Freigabedurchlauf

Auftragnehmer:

Stand/Datum:

Name:

DBE - UVST:

T-BM2

Datum: 24.03.10

Name:

DBE - PL:

T-BM

Datum: 24.03.10

Name:

Unterschrift

Unterschrift

Unterschrift

D-DRFO01-W00

# REVISIONSBLATT

Blatt: 2



Stand:


Revisionsstand 00:  
22. März 2010

Projekt	PSP-Element	Obj. Kenn.	Funktion	Komponente	Baugruppe	Aufgabe	UA	Lfd. Nr.	Rev.
NAAN	NNNNNNNNNN	NNNNNN	NNAAANN	AANNA	AANN	XAAXX	AA	NNNN	NN
9M			W 09			DA	BL	0057	

Titel der Unterlage:  
Jahresbericht Immissionsüberwachung 2009

Rev	Revisionsstand Datum	Verantwortl. Stelle	revidierte Seiten	Kat. )	Erläuterungen der Revision

\*)  
 Kategorie R = redaktionelle Korrektur  
 Kategorie V = verdeutlichende Verbesserung  
 Kategorie S = substantielle Änderung  
 Mindestens bei der Kategorie S müssen Erläuterungen angegeben werden

Projekt	PSP-Element	Obj.Kenn.	Funktion	Komponente	Baugruppe	Aufgabe	UA	Lfd Nr.	Rev	
N A A N	NNNNNNNNNN	NNNNNN	NNAAANN	AANNNA	AANN	X A A X X	AA	NNNN	NN	
9M			W 09			DA	BL	0057	00	

**Inhaltsverzeichnis**

	Blatt
Aufstellung der verwendeten Abkürzungen	4
I. Einleitung	5
II. Maßnahmen des Betreibers zur Überwachung der Umgebung des ERAM	8
III. Durchführung der Maßnahmen	14
IV. Ausbreitungsverhältnisse	18
V. Bewertung der Messergebnisse	19
VI. Literatur	21
Anhang 1 Messergebnisse aus der Überwachung des ERAM im bestimmungsgemäßen Betrieb 2009	22
Anhang 2 Ergebnisse der meteorologischen Station Morsleben	62
Anhang 3 Graphische Darstellung der auf 365 Tage (Umgebung) bzw. 182 Tage (Anlagenzaun) normierten Werte der Ortsdosis (nach Messstellen geordnet)	68
 Blattzahl der Unterlage: 79 Blatt	
 Anlage Übersichtskarte „Schema der Messstellen Umgebungsüberwachung“ Dok.Nr.: 9M1/WLF/LQ/TF/0001/06	 1 Blatt

Gesamtblattzahl dieser Unterlage: 80 Blatt

Projekt	PSP-Element	Obj.Kenn.	Funktion	Komponente	Baugruppe	Aufgabe	UA	Lfd Nr.	Rev
N A A N	NNNNNNNNNN	NNNNNN	N N A A A N N	A A N N N A	A A N N	X A A X X	A A	NNNN	NN
9M			W 09			DA	BL	0057	00



### Aufstellung der verwendeten Abkürzungen

- Calme**      Windstille
- ERAM**      Endlager für radioaktive Abfälle Morsleben
- FM**        Frischmasse
- IMIS**      Integriertes Mess- und Informationssystem zur Überwachung der Umwelt-radioaktivität
- StrlSchV**   Strahlenschutzverordnung
- TLD**      ThermoLumineszenzDosimeter
- TM**        Trockenmasse

Mit den im folgenden aufgeführten Abkürzungen werden Mess- und Probeentnahmeorte in der Umgebung und auf dem Betriebsgelände gekennzeichnet. Die genauen Positionen dieser Orte können der Übersichtskarte "Schema der Messstellen Umgebungsüberwachung" /7/ entnommen werden:

- IM**        Immissions-**M**essstelle Betriebsgelände ERAM
- RM**      Referenz-**M**essstelle
- SGA**     Salzbach bei Austritt aus dem Betriebsgelände (**S**alzbach-**G**esamt-**A**bwasser)
- T1 bis T41** Messstellen für Gamma-Ortsdosis (**T**hermolumineszenzdosimeter) und Gamma-Ortsdosisleistung
- W1**      Aller-**W**asser nach Zufluss des Salzaches und der gereinigten Wässer aus der kommunalen Kläranlage
- W2**      Aller-**W**asser vor Zufluss des Salzaches
- W3**      Salzbach-**W**asser bei Eintritt in das Betriebsgelände
- WPG**     Wasser-**P**robenahme-**G**erät Walbeck

Projekt	PSP-Element	Obj.Kenn.	Funktion	Komponente	Baugruppe	Aufgabe	UA	Lfd Nr.	Rev
N A A N	NNNNNNNNNN	NNNNNN	N N A A A N N	A A N N N A	A A N N	X A A X X	A A	NNNN	NN
9M			W 09			DA	BL	0057	00



## I. Einleitung

Die Emissions- und Immissionsüberwachung soll eine Beurteilung der aus Ableitungen radioaktiver Stoffe mit Luft und Wasser resultierenden Strahlenexposition des Menschen ermöglichen und eine Kontrolle der Einhaltung von maximal zulässigen Aktivitätsabgaben sowie von Dosisgrenzwerten gewährleisten.

Die Forderungen an die Immissionsüberwachung ergeben sich aus § 48 in Verbindung mit § 47 der Strahlenschutzverordnung. Zur Erfüllung dieser Forderungen wird nach der Richtlinie zur Emissions- und Immissionsüberwachung kerntechnischer Anlagen (REI) /16/ verfahren.

Nach REI sind für die Immissionsüberwachung zwei Messprogramme durchzuführen:

- ein Programm, das vom Genehmigungsinhaber durchzuführen ist und
- ein ergänzendes und kontrollierendes Programm, das von unabhängigen Messstellen durchzuführen ist.

Die betreiberseitige Immissionsüberwachung des ERAM wurde im Jahr 2009 gemäß Betreiber-Messprogramm zur Immissionsüberwachung /3/ durchgeführt. Dieses Programm wurde auf der Grundlage der REI /1, 2/ unter Berücksichtigung der Dauerbetriebsgenehmigung des ERAM /4/ erstellt:

Mit dem am 22.02.1994 bestätigten Änderungsantrag Nr. 74 /5/ wurde das Betreiber-Messprogramm für die radiologische Umgebungsüberwachung an die REI (allgemeiner Teil und Anhänge A und D) /1/ angepasst.

Mit dem am 19.02.1997 bestätigten Änderungsantrag Nr. 256 /6/ erfolgte die Anpassung des Betreiber-Messprogramms zur Immissionsüberwachung an den 1996 veröffentlichten Teil C2 der REI /2/. Dabei wurden bei einigen Programmpunkten Modifikationen gemäß den Gegebenheiten des ERAM vorgenommen.

Im Jahr 2006 erfolgte die Anpassung des Betreiber-Messprogramms zur Immissionsüberwachung an die Neufassung der REI vom 7.12.2005 /16/.


Unterschiede zwischen dem Betreiber-Messprogramm zur Immissionsüberwachung und Teil C.2 der REI sind in Tabelle 1 zusammengefasst.

Die Überwachung beinhaltet:

- die Routineüberwachung der Umgebung des ERAM im bestimmungsgemäßen Betrieb
- die Maßnahmen zur Überwachung der Umgebung des ERAM im Störfall/Unfall und die regelmäßige Erprobung dieser Maßnahmen

In Tabelle 2a sind die vom Genehmigungsinhaber durchzuführenden Maßnahmen zur Überwachung der Umgebung des ERAM im bestimmungsgemäßen Betrieb zusammengefasst, Tabelle 2b enthält die in einem Störfall/Unfall durchzuführenden Maßnahmen.

Im Anhang 1 sind die im Jahr 2009 erhaltenen Messergebnisse aus der Immissionsüberwachung des ERAM zusammengefasst.

Projekt	PSP-Element	Obj.Kenn.	Funktion	Komponente	Baugruppe	Aufgabe	UA	Lfd Nr.	Rev	
NAAN	NNNNNNNNNN	NNNNNN	NNA AANN	AANNNA	AANN	X A A X X	AA	NNNN	NN	
9M			W 09			DA	BL	0057	00	

REI-Programmpunkt	Überwacher Umweltbereich	REI , Anhang C.2 /16/	Betreiber-Messprogramm zur Immissionsüberwachung /3/
C.2.1.1.3	Luft / Aerosole	eine weitere Probeentnahmestelle in der zweithäufigsten Ausbreitungsrichtung	Zusätzliche Probeentnahmestelle an einem Referenzort <sup>1)</sup>
		bei Überschreitung von 4 mBq/m <sup>3</sup> Cs-137 Auswertung auf Sr-90	nicht vorgesehen, ein Überschreiten von 4 mBq/m <sup>3</sup> Cs-137 ist im bestimmungsgemäßen Betrieb nicht zu erwarten
		Bestimmung der Gesamt-Alpha-Aktivitätskonzentration	nicht vorgesehen (aufgrund der geringen Alpha-Ableitungen und des geringen Alpha-Inventars des Endlagers ist die Bestimmung der Gesamt-Alpha-Aktivitätskonzentration im bestimmungsgemäßen Betrieb nicht erforderlich)
		nicht vorgesehen	Bestimmung der Gesamt-Beta-Aktivitätskonzentration <sup>2)</sup>
C.2.1.2	Niederschlag	nicht vorgesehen	Bestimmung der Gesamt-Beta-Aktivitätsdeposition <sup>2)</sup>
C.2.1.3	Boden	nicht vorgesehen	Bestimmung der spez. Sr-90-Aktivität und Gesamt-Beta-Aktivitätskonzentration <sup>2)</sup>
C.2.1.4	Pflanzen	nicht vorgesehen	Bestimmung der Gesamt-Beta-Aktivitätskonzentration <sup>2)</sup>
C.2.1.5	Oberirdische Gewässer	oberhalb und unterhalb der Einleitstelle im Vorfluter	Salzbach bei Eintritt in das (W3) und bei Austritt aus dem Betriebsgelände (SGA) (Schachtwasser, Regenentwässerung) Aller vor Zufluss des Salzbaches (W2) und nach Zufluss des Salzbaches und der gereinigten Wässer aus der kommunalen Kläranlage (W1), Aller in Walbeck (WPG) <sup>1)</sup> (sonstige Abwässer des ERAM)
		nicht vorgesehen	Bestimmung der Gesamt-Beta-Aktivitätskonzentration <sup>2)</sup>
C.2.3.1.2	Luft / Aerosole	Bezugsnuclid: Beta-Strahler: Sr-90	Bezugsnuclid: Beta-Strahler: Cs-137 (Leitnuclid des ERAM)

<sup>1)</sup> Der zusätzliche Messort ergibt sich aus der Dauerbetriebsgenehmigung des ERAM /4/

<sup>2)</sup> Die zusätzlichen Messaufgaben ergeben sich aus der Dauerbetriebsgenehmigung des ERAM /4/

**Tabelle 1:** Unterschiede zwischen Betreiber-Messprogramm zur Immissionsüberwachung /3/ und Teil C.2 der REI /16/



Projekt	PSP-Element	Obj.Kenn.	Funktion	Komponente	Baugruppe	Aufgabe	UA	Lfd Nr.	Rev
NAAN	NNNNNNNNNN	NNNNNN	NNAAANN	AANNNA	AANN	XAAAX	AA	NNNN	NN
9M			W 09			DA	BI	0057	00



REI-Programmpunkt	Überwachter Umweltbereich	REI , Anhang C.2 /16/	Betreiber-Messprogramm zur Immissionsüberwachung /3/
C.2.3.2	Boden	Gesamt-Alpha-Kontaminationsmessung	nicht vorgesehen - geringes Alpha-Inventar des Endlagers - für die Abschätzung von Dosiswerten ist die Messung der Bodenoberfläche nicht maßgeblich
		Gesamt-Beta-Kontaminationsmessung auf vorbereiteten Flächen (z.B. Vaselineplatten)	Das Auslegen von Vaselineplatten (bzw. vergleichbaren „vorbereiteten Flächen“) ist in der ungesicherten Umgebung nur schwer zu realisieren (Verlust, Zerstörung, Verschmutzung). Die Messung wird auf naturbelassenem Boden durchgeführt.
		nicht vorgesehen	Probeentnahme und gamma-spektrometrische Messung (wenn in-situ-Gammaspektrometrie nicht einsetzbar)
C.2.3.3	Pflanzen / Bewuchs	Spezifische Alpha-Aktivität	nicht vorgesehen - geringes Alpha-Inventar des Endlagers - für die Abschätzung von Dosiswerten ist die Messung des Pflanzenmaterials nicht maßgeblich

Die Trainingsfahrten im Rahmen der Maßnahmen des Genehmigungsinhabers zur Überwachung der Umgebung des Endlagers im Störfall / Unfall werden nicht halbjährlich sondern monatlich durchgeführt. Dabei werden alle 24 Messpunkte in der Umgebung des ERAM jährlich einmal angefahren (Messpunkt T41 ist als Referenzmessstelle Bestandteil des Routinemessprogramms).

**Tabelle 1 (Fortsetzung):** Unterschiede zwischen Betreiber-Messprogramm zur Immissionsüberwachung /3/ und Teil C.2 der REI /16/

Projekt	PSP-Element	Obj. Kenn.	Funktion	Komponente	Baugruppe	Aufgabe	UA	Lfd. Nr.	Rev.
NAAN	NNNNNNNNNN	NNNNNN	NNAAAANN	AAANNA	AANN	XAAAXX	AA	NNNN	NN
9M			W 09			DA	BL	0057	00



Jahresbericht Immissionsüberwachung 2009


Blatt 8

## II. Maßnahmen des Betreibers zur Überwachung der Umgebung des ERAM

Pro-gramm-punkt	überwachter Um-weltbereich, Medium, Strahlenart	Art der Messung, Messgröße	Nachweisgrenze	Probenahme-bzw. Messort	Häufigkeit der Mes-sung pro Messort	Zahl der Messorte	Bemerkungen
<b>1. Luft</b>	<b>(01)</b>						
<b>1.1 Ga</b>	<b>mma-Strahlung</b>	a) Gamma-Ortsdosisleistung	50 nSv/h	Anlagenzaun (T25 – T40) Umgebung (T1 – T24, T41)	halbjährliche Messung	16	-Messung beim Wechsel der Festkörperdosimeter -Verwendung von Handge-räten
		b) Gamma-Ortsdosis mittels Festkörperdosimeter	0,1 mSv/a <sup>1)</sup>	Anlagenzaun (T25 – T40) Umgebung (T1 – T24, T41)	jährliche Auswertung	25	Überwachung der äußeren Strahlung gemäß §§ 46, 47 der StrlSchV
<b>1.3 A</b>	<b>erosole</b>	a) durch Gamma-Spektrometrie ermittelte Aktivitätskonzentration von Einzelnukliden	0,4 mBq/m <sup>3</sup> bezogen auf Co-60	IM und RM	¼-jährliche Auswertung einer Mischprobe	2	-Die Mischprobe ist aus maximal 14-tägig beaufschlagten Filtern herzustellen
		b) durch Gesamt-Beta-Messung ermittelte Aktivitätskonzentration von Beta-Strahlern			monatliche Auswertung		-Bei Ausfall des Probenentnahmegärates an der IM ist dieses durch den Sammler an der RM zu ersetzen

<sup>1)</sup> für die Erhöhung gegenüber der Untergrunddosis

**Tabelle 2a:** Maßnahmen des Betreibers zur Überwachung der Umgebung des ERAM im bestimmungsgemäßen Betrieb

Projekt	PSP-Element	Obj. Kenn.	Funktion	Komponente	Baugruppe	Aufgabe	UA	Lfd. Nr.	Rev.	
NAAN	NNNNNNNNNN	NNNNNN	NNAAANN	AANNNA	AANN	XAAAX	AA	NNNN	NN	
9M			W 09			DA	BL	0057	00	

Pro-gramm-punkt	überwachter Um-weltbereich, Medium, Strahlenart	Art der Messung, Messgröße	Nachweisgrenze	Probeentnahme-bzw. Messort	Häufigkeit der Mes-sung pro Messort	Zahl der Messorte	Bemerkungen
<b>2. Niederschlag (02)</b>		a) durch Gamma-Spektrometrie ermittelter Aktivitätseintrag von Einzelnukliden	0,05 Bq/l bezo-gen auf Co-60	IM und RM	kontinuierliche Samm-lung, monatliche Auswertung	2	Die monatliche Nieder-schlagsmenge in mm ist zu ermitteln und die Radio-nukliddeposition pro m <sup>2</sup> in diesem Zeitraum an-zugeben. Die Nachweis-grenze kann bei geringer Niederschlagsmenge u.U. nicht erreicht werden. Minimale Auffangfläche: 0,5 m <sup>2</sup>
		b) durch Gesamt-Beta-Messung ermittelter Aktivi-tätseintrag von Beta-Strahlern					

**Tabelle 2a (Fortsetzung):** Maßnahmen des Betreibers zur Überwachung der Umgebung des ERAM im bestimmungsgemäßen Betrieb

Projekt	PSP-Element	Obj. Kenn.	Funktion	Komponente	Baugruppe	Aufgabe	UA	Lfd. Nr.	Rev.
N A A N	N N N N N N N N N N	N N N N N N	N N A A A N N	A A N N N A	A A N N	X A A X X	A A	N N N N	N N
9M			W 09			DA	BL	0057	00



## Jahresbericht Immissionsüberwachung 2009

Blatt 10

Pro-gramm-punkt	überwachter Um- weltbereich, Medium, Strahlenart	Art der Messung, Messgröße	Nachweisgrenze	Probenentnahme- bzw. Messort	Häufigkeit der Mes- sung pro Messort	Zahl der Messorte	Bemerkungen
<b>3.</b>	<b>Boden / Bodenoberfläche (03)</b>						
	<b>Boden</b>	a) durch Gamma-Spektrometrie ermittelte spezifische Einzelnuclid-aktivität einschließlich Pb-210 b) spezifische Sr-90-Aktivität c) durch Gesamt-Beta-Messung ermittelte spezifische Aktivität von Beta-Strahlern	0,5 Bq/kg bezogen auf Co-60 und TM 0,5 Bq/kg bezogen auf TM	IM und RM	jeweils zwei Stichproben im Jahr	2	Die Probenentnahmen zu 3. und 4. sollen möglichst zum gleichen Zeitpunkt und am gleichen Ort erfolgen
<b>4.</b>	<b>Pflanzen / Bewuchs (04)</b>						
	<b>Gras</b>	a) durch Gamma-Spektrometrie ermittelte spezifische Einzelnuclid-aktivität b) durch Gesamt-Beta-Messung ermittelte spezifische Aktivität von Beta-Strahlern	0,5 Bq/kg bezogen auf Co-60 und FM	IM und RM	jeweils zwei Stichproben im Jahr	2	Die Probenentnahmen zu 3. und 4. sollen möglichst zum gleichen Zeitpunkt und am gleichen Ort erfolgen

Tabelle 2a (Fortsetzung): Maßnahmen des Betreibers zur Überwachung der Umgebung des ERAM im bestimmungsgemäßen Betrieb

Projekt	PSP-Element	Obj. Kenn.	Funktion	Komponente	Baugruppe	Aufgabe	UA	Lfd. Nr.	Rev.
NAAN	NNNNNNNNNN	NNNNNN	NNAAANN	AANNA	AANN	XAXX	AA	NNNN	NN
9M			W 09			DA	BL	0057	00




Pro-gramm-punkt	überwachter Um- weltbereich, Medium, Strahlenart	Art der Messung, Messgröße	Nachweisgrenze	Probenentnahme- bzw. Messort	Häufigkeit der Mes- sung pro Messort	Zahl der Messorte	Bemerkungen
<b>5.</b>	<b>Oberirdische Gewässer (08)</b>	a) durch Gamma-Spektrometrie ermittelte Aktivitätskonzentration von Einzelnucliden	0,05 Bq/l bezogen auf Co-60	W3	1/4-jährliche Auswertung einer Mischprobe	1	wöchentliche Stichprobe
				SGA		1	zeitproportionale Probenahme
				W2		1	14-tägliche Probenahme (Stichprobe)
				W1		1	
				wie 5.a)		4	wie 5.a)
				SGA		1	zeitproportionale Probenahme
				W3		1	Stichprobe
				SGA		1	zeitproportionale Probenahme, Bestimmung aus einer wöchentlichen Mischprobe
				W2		1	Stichprobe
				W1		1	Stichprobe
WPG	1	zeitproportionale Probenahme, ggf. gamma-spektrometrische Einzelauswertung					
		b) H-3-Aktivitätskonzentration	10 Bq/l	wie 5.a)	Bestimmung aus einer wöchentlichen Mischprobe		
		c) durch Gesamt-Beta-Messung ermittelte Aktivitätskonzentration von Beta-Strahlern		monatliche Auswertung			

Tabelle 2a (Fortsetzung): Maßnahmen des Betreibers zur Überwachung der Umgebung des ERAM im bestimmungsgemäßen Betrieb

Projekt	PSP-Element	Obj. Kenn.	Funktion	Komponente	Baugruppe	Aufgabe	UA	Lfd. Nr.	Rev.	DBE
NAAN	NNNNNNNNNN	NNNNNN	NNAAANN	AAANNA	AANN	XAAXX	AA	NNNN	NN	
9M			W 09			DA	BL	0057	00	
Jahresbericht Immissionsüberwachung 2009										Blatt 12
Pro-gramm-punkt	überwachter Um-weltbereich, Medium, Strahlenart	Art der Messung, Messgröße	Nachweisgrenze / Messbe-reichsendwert	Probeentnahme-bzw. Messort	Durchführung der Probeentnahme und Messungen / Trainingshäufigkeit	Bemerkungen				
<b>1. Luft</b>	<b>(01)</b>									
1.1	<b>Luft / äußere Strahlung</b>	a) Gamma-Ortsdosisleistung b) Gamma-Ortsdosis mittels Festkörperdosimeter	50 nSv/h / 10 mSv/h  0,1 mSv <sup>1)</sup> / 100 mSv	Umgebung (T1 – T24, T41)  Anlagenzaun und in der Umgebung (T1 – T41)	Kurzzeitmessungen an dem Messort bzw. an den Messorten in Ausbreitungsrichtung bei einem Störfall / an den Messorten in der Umgebung bei den monatlichen Trainingsfahrten  Einsammeln der Dosimeter nach Beendigung der Emission, sonst entsprechend Punkt 1.1 b) der Maßnahmen im bestimmungsgemäßen Betrieb	Beim Einsammeln eines Dosimeters ist jeweils ein neues Dosimeter auszu- legen				
1.2	<b>Luft / Aerosole</b>	a) durch Gamma-Spektrometrie ermittelte Aktivitätskonzentration von Einzelnukliden b) Bestimmung der Gesamt-Alpha-Aktivitätskonzentration c) Bestimmung der Gesamt-Beta-Aktivitätskonzentration	20 Bq/m <sup>3</sup> / 10 <sup>5</sup> Bq/m <sup>3</sup> bezo- gen auf Co-60  1 Bq/m <sup>3</sup> / 1 kBq/m <sup>3</sup> bezo- gen auf Am-241  20 Bq/m <sup>3</sup> / 10 <sup>5</sup> Bq/m <sup>3</sup> bezo- gen auf Cs-137	Umgebung (T1 – T24, T41)	Im Störfall an dem Messort / den Messorten in Ausbreitungsrichtung / monatliches Training in jeweils einem Sektor	Kurzzeitsammlung auf Filter mit nachfolgender Auswertung  Wenn eine Freisetzung in relevantem Umfang zu be- sorgen ist				
<sup>1)</sup> für die Erhöhung gegenüber der Untergrunddosis										

Tabelle 2b: Maßnahmen des Betreibers zur Überwachung der Umgebung des ERAM im Störfall / Unfall

Projekt	PSP-Element	Obj. Kenn.	Funktion	Komponente	Baugruppe	Aufgabe	UA	Lfd. Nr.	Rev.	
NAAN	NNNNNNNNNN	NNNNNN	NNAAANN	AANNNNA	AANN	XAAXX	AA	NNNN	NN	
9M			W 09			DA	BL	0057	00	

Jahresbericht Immissionsüberwachung 2009										Blatt 13
Pro-gramm-punkt	überwachter Um-weltbereich, Medium, Strahlenart	Art der Messung, Messgröße	Nachweisgrenze / Messbe-reichsendwert	Probeentnahme-bzw. Messort	Durchführung der Probeentnahme und Messungen / Trainingshäufigkeit	Bemerkungen				
<b>2.</b>	<b>Boden / Boden-oberfläche (03)</b>	a) Kontaminationsdirektmes-sung durch in-situ-Gamma-Spektrometrie	200 Bq/m <sup>2</sup> bezo-gen auf Co-60	Umgebung (T1 – T24, T41)	Im Störfall an dem Messort / den Messorten in Ausbreitungsrichtung / monatliches Training in jeweils ei-nem Sektor	Kurzzeitmessung  wenn eine Freisetzung in relevantem Umfang zu be-sorgen ist				
		b) Gesamt-Beta-Aktivitäts-flächenbelegung	5000 Bq/m <sup>2</sup> be-zogen auf Sr-90							
		c) gammaspektrometrische Bestimmung der spezifi-schen Einzelnuklidaktivität	10 Bq/kg bezo-gen auf Co-60 und FM							
<b>3.</b>	<b>Pflanzen / Bewuchs (04)</b>	gammaspektrometrische Bestimmung der spezifischen Einzelnuklidaktivität	10 Bq/kg bezo-gen auf Co-60 und FM	Im Störfall an dem Messort / den Messorten in Ausbreitungsrichtung: Probeentnahme und Auswertung	Die Proben 2.c) und 3. sind möglichst am gleichen Ort zu nehmen					

Tabelle 2b (Fortsetzung): Maßnahmen des Betreibers zur Überwachung der Umgebung des ERAM im Störfall / Unfall

Projekt	PSP-Element	Obj.Kenn.	Funktion	Komponente	Baugruppe	Aufgabe	UA	Lfd.Nr.	Rev
NAAN	NNNNNNNNNN	NNNNNN	NNAAANN	AANNNA	AANN	XAAXX	AA	NNNN	NN
9M			W 09			DA	BL	0057	00



### III. Durchführung der Maßnahmen

#### 1. Luft

##### 1.1 Messung der Gamma-Ortsdosis und Gamma-Ortsdosisleistung

Die Gamma-Ortsdosis wurde mit Thermolumineszenzdosimetern, die Gamma-Ortsdosisleistung mit mobilen Messgeräten bestimmt.

Die Messungen wurden an 16 Stellen am Anlagenzaun Schacht Bartensleben (T25 – T40, halbjährliche Auswertung bzw. Messung) und an 25 weiteren Stellen in der Umgebung (T1 – T24 und T41, jährliche Auswertung bzw. Messung) durchgeführt. Diese 25 Stellen sind wie folgt verteilt:

- je 12 Stellen liegen auf einem Kreis mit dem Radius
- von ca. 250 m um den Diffusor (T1 – T12)
- von ca. 750 m bis 1000 m um den Diffusor (T13 – T24)
- eine Stelle befindet sich an der Referenzmessstelle (RM) (T41)

Die genauen Positionen sind aus der Übersichtskarte „Schema der Messstellen Umgebungsüberwachung“ /7/ in der Anlage ersichtlich.

Die Auswertung der Thermolumineszenzdosimeter erfolgte durch das Helmholtz-Zentrum München nach DIN 25483 /8/ und DIN 25482 /9/. Seit 2006 wird die neue Messgröße Umgebungs-Äquivalentdosis  $H^*(10)$  bestimmt.

Die Messung der Gamma-Ortsdosisleistung bei den TLD-Wechseln wurde mit dem Messgerät 6150 ADB/E der Fa. automess durchgeführt. Im Vergleich zu dem früher verwendeten Szintomat 6134 der Fa. automess, wird mit diesem Gerät die neue Messgröße Umgebungs-Äquivalentdosisleistung  $\dot{H}^*(10)$  direkt bestimmt.

##### 1.3 Messung der Aerosolaktivitätskonzentration

Probenentnahmestellen für aerosolgetragene Radioaktivität befinden sich an der ungünstigsten Einwirkstelle (IM) und an einem Referenzort (RM).


Die Probenentnahme und Messung der gammastrahlenden Nuklide erfolgte in Anlehnung an die Messanleitungen, A- $\gamma$ -SPEKT-AEROS-01 /10/.

Der Probeentnahmekopf ist über eine ca. 2 m lange Ansaugleitung (Kunststoffrohr und mit Draht stabilisierter Schlauch) mit dem Staubsammler verbunden. Als Filtermaterial wurden 200 mm Glasfaserfilter verwendet, der Luftdurchsatz betrug ca. 20 m<sup>3</sup>/h.

Die üblicherweise wöchentlich beaufschlagten Filter (maximal 14-tägig) wurden nach einer Abklingzeit von ca. 7 Tagen ohne weitere Probenaufbereitung an einem 200-mm-Großflächendurchflusszähler bezüglich der Gesamt-Beta-Aktivität (Bezugsnuclid: Cs-137) gemessen. Die Gesamt-Beta-Aktivitätskonzentration ergibt sich aus den erhaltenen Messwerten und dem durchgesetzten Luftvolumen des Staubsammlers.

Quartalsmischproben wurden gammaspektrometrisch bezüglich der Einzelnuclidaktivitätskonzentrationen gemessen. Dazu wurden aus den beaufschlagten Filtern jeweils 3 Teilfilter (Durchmesser 75 mm) ausgestanzt. Die Teilfilter eines Quartals wurden in einer Filterhalterung an einem mit dieser Geometrie kalibrierten Gammaskpektrometriesystem gemessen. Die Teilfilter wurden in der Filterhalterung so angeordnet, dass ein möglichst homogenes Präparat entstand (im Vergleich zu den Messanleitungen (die Filter werden mit einer hydraulischen Presse in eine feste quaderförmige Form mit geringer Höhe gebracht) ist diese Art der Präparation weitestgehend zerstörungsfrei).



Projekt	PSP-Element	Obj.Kenn.	Funktion	Komponente	Baugruppe	Aufgabe	UA	Lfd Nr.	Rev	
NAAN	NNNNNNNNNN	NNNNNN	NNAAANN	AANNNNA	AANN	XAAXX	AA	NNNN	NN	
9M			W 09			DA	BL	0057	00	

Bei den in den Messwerttabellen angegebenen Fehlern handelt es sich um die zählstatistischen 1-sigma-Fehler.

## 2. Niederschlag

Probenentnahmestellen für Niederschlag befinden sich an der Immissionsmessstelle und an der Referenzmessstelle. Die Sammlung von Niederschlag und die Bestimmung der gammastrahlenden Nuklide erfolgte in Anlehnung an die Messanleitungen, A- $\gamma$ -SPEKT-NIEDE-01 /10/. Als Sammelgeräte kommen im ERAM Niederschlags-Auffangwannen mit Schrankunterbau, Ausführung „DWD“ zum Einsatz. Für die Bestimmung der Gesamt-Beta-Aktivitätsdeposition sind an den oben genannten Standorten zusätzliche Auffangbehälter (Auffangfläche 0,2 m<sup>2</sup>) aufgestellt.

Die monatliche Niederschlagshöhe wurde mit einem Regen- und Schneemesser nach Hellmann bestimmt.

Die Gesamt-Beta-Messung wurde nach Eindampfen und Veraschen des Niederschlages an einem Alpha/Beta-low-level Messplatz durchgeführt (Bezugsnuclid: Cs-137).

Vor der Messung der gammastrahlenden Nuklide wurden bis zu 10 l Niederschlag in Rotationsverdampfern auf ca. 1 l eingedampft. Das Messpräparat wurde durch Verrühren des Verdampfungsrückstandes mit einem Gelbildner (verwendet wurde Cab-O-Sil M-5, Fa. Cabot GmbH, CAB-O-SIL Division, hierdurch wird eine annähernd homogene Verteilung der Feststoffanteile in der Messprobe erreicht) hergestellt. Die so vorbereitete Probe wurde in einem 1-l-Ringbecher an einem mit dieser Geometrie kalibrierten Gammaskopiersystem gemessen. Bei der Berechnung der Nachweisgrenzen von Co-60 wurden Summationskorrekturen durchgeführt.

Bei den in den Messwerttabellen angegebenen Fehlern handelt es sich um die zählstatistischen 1-sigma-Fehler.


## 3. Boden/Bodenoberfläche

### Boden

Die Entnahme von Bodenproben und die Bestimmung der gammastrahlenden Nuklide erfolgte in Anlehnung an die Messanleitungen, F- $\gamma$ -SPEKT-BODEN-01 /10/. Aufgrund der zur Verfügung stehenden (beprobaren) Fläche wurden weit weniger (ca. 10 m<sup>2</sup>) als die in den Messanleitungen vorgegebenen 100 m<sup>2</sup> beprobt (in FS-78-15 AKU, Blatt 3.1.7 /12/ wird von einer beprobten Fläche von ca. 40 m<sup>2</sup> ausgegangen, wobei räumliche Gründe auch Änderungen zulassen). Die Bestimmung von Sr-90 erfolgte nach einer im Laboratorium Umweltradioaktivität der Universität Regensburg entwickelten Schnellmethode durch Flüssig-Flüssig-Extraktion.

Das radiochemische Verfahren und die Auswertemethode (Aufnahme einer Abklingkurve) ist vergleichbar mit dem in G-Sr-90-Fisch-01 der Messanleitungen /10/ beschriebenen Verfahren. Mit einem Spaten wurden an 7 Stellen im Bereich der Immissions- bzw. Referenzmessstelle Bodenproben genommen (Einstichtiefe 10 cm) und zu Mischproben vereinigt. Die Bodenproben wurden bei 105 °C getrocknet, dann zerkleinert, in einer Kugelmühle gemahlen und gesiebt (Korngröße  $\leq$  2 mm).

Die so vorbereiteten Proben wurden in 1-l-Ringbechern an einem mit dieser Geometrie kalibrierten Low-level- und einem Low-energy-Gammaskopiersystem bezüglich gammastrahlender Nuklide einschließlich Pb-210 gemessen. Die erhaltenen Ergebnisse

Projekt	PSP-Element	Obj.Kenn.	Funktion	Komponente	Baugruppe	Aufgabe	UA	Lfd.Nr.	Rev	
NAAN	NNNNNNNNNN	NNNNNN	NNAAANN	AANNA	AANN	XAAXX	AA	NNNN	NN	
9M			W 09			DA	BL	0057	00	

wurden bezüglich der Selbstabsorption in der Probe korrigiert. Weiterhin wurden Summationskorrekturen durchgeführt. Die Gesamt-Beta-Messung wurde an einem Alpha/Beta-low-level Messplatz durchgeführt (Bezugsnuclid: Cs-137).

Bei den in den Messwerttabellen angegebenen Fehlern handelt es sich um die zählstatistischen 1-sigma-Fehler.

Die Bestimmung von Sr-90 erfolgt über die Aktivität des Tochternuklids Y-90 nach Abtrennung vom Mutternuklid. Dazu wird eine Teilmenge der zerkleinerten und gesiebten Bodenprobe bei 600 °C verascht, dann mit Salzsäure aufgeschlossen. Dabei gehen Yttrium und Strontium in Lösung. Aus der wässrigen Phase wird das Yttrium in Di-(2-ethyl-hexyl)-phosphorsäure (EHPA)/n-Heptan extrahiert. Nach Waschen der organischen Phase wird Yttrium in die wässrige Phase rückextrahiert. Aus der wässrigen Phase werden durch Schütteln mit Aliquat/Toluol die Eisen(III)-Ionen abgetrennt. Eine weitere Reinigung erfolgt durch Fällung als Yttriumhydroxid. Durch Wiederauflösen des Niederschlags und Fällung als Yttriumoxalat wird das Messpräparat hergestellt. Die Ausbeute der radiochemischen Trennung wird gravimetrisch bestimmt.

Die Messung erfolgt über die  $\beta$ -Strahlung des Y-90 an einem mit Y-90 kalibrierten Alpha/Beta-low-level-Messplatz. Die Gesamtmesszeit wurde in mehrere Messperioden unterteilt, so dass durch graphische Darstellung der Einzelmesswerte gegen die Zeit kurzlebige Probenanteile erkannt und mit einer ggf. vorhandenen langlebigen Komponente in der Nulleffektzählrate berücksichtigt werden konnten. Bei den in den Messwerttabellen angegebenen Fehlern handelt es sich um den Gesamtfehler der Bestimmung (Fehler der chemischen Trennung, der Kalibrierung, zählstatistischer Fehler).

#### 4. Pflanzen / Bewuchs

##### Gras

Die Entnahme von Pflanzenproben und die Bestimmung der gammastrahlenden Nuklide erfolgte in Anlehnung an die Messanleitungen, F- $\gamma$ -SPEKT-PFLAN-01 /10/ unter Berücksichtigung der Neufassung der REI /16/. Aufgrund der zur Verfügung stehenden (beprobaren) Fläche wurden weit weniger (ca. 10 bis 20 m<sup>2</sup>) als die in den Messanleitungen vorgegebenen 100 m<sup>2</sup> beprobt (in FS-78-15 AKU, Blatt 3.1.7 /12/ wird von einer beprobten Fläche von z.B. 5 m<sup>2</sup> ausgegangen).

An mehreren Stellen im Bereich der Immissions- bzw. Referenzmessstelle wurden Grasproben genommen und zu Mischproben vereinigt (in Abhängigkeit von der Menge des zur Verfügung stehenden Pflanzenmaterials etwa 3,0 bis 3,6 kg Frischmasse).

Die Pflanzenproben wurden unverzüglich nach der Probenentnahme grob zerkleinert (Größe der Pflanzenteile ca. 2 cm), dann in 1-l-Ringbechern an einem mit dieser Geometrie kalibrierten Low-level-Gammaspektrometriesystem bezüglich gammastrahlender Nuklide gemessen.

Die erhaltenen Ergebnisse wurden bezüglich der Selbstabsorption in der Probe korrigiert. Hierzu wurde das Softwarepaket Gamatool™ von isotrak /13/ verwendet. Weiterhin wurden Summationskorrekturen durchgeführt.

Nach Bestimmung der gammastrahlenden Nuklide wurden die Pflanzenproben bei 105 °C getrocknet, zerkleinert (Feinheit  $\leq$  1 mm) und für die Bestimmung der Beta-Strahler verascht. Die Gesamt-Beta-Messung wurde an einem Alpha/Beta-low-level Messplatz durchgeführt. Bei den in den Messwerttabellen angegebenen Fehlern handelt es sich um die zählstatistischen 1-sigma-Fehler.

Projekt	PSP-Element	Obj.Kenn.	Funktion	Komponente	Baugruppe	Aufgabe	UA	Lfd Nr.	Rev
N A A N	NNNNNNNNNN	NNNNNN	NN A A A N N	A A N N N A	A A N N	X A A X X	A A	NNNN	NN
9M			W 09			DA	BL	0057	00



**5. Oberirdische Gewässer**

**Oberflächenwasser**

Die Entnahme von Oberflächenwasserproben und die Bestimmung der gammastrahlenden Nuklide erfolgte in Anlehnung an die Messanleitungen, C-γ-SPEKT-OWASS-01 /10/.

Die Bestimmung von Tritium erfolgte in Anlehnung an die Messanleitungen, C-H-3-OWASS-01 /10/. Abweichend von den Messanleitungen wird bei der Probenvorbereitung ein Vorlauf genommen und nicht bis zur Trockene destilliert. Der dabei durch den Isotopieeffekt verursachte Fehler ist vernachlässigbar (Isotopentrennfaktor H<sub>2</sub>O – HTO (100 °C): 1,033 /14/, in /15/ wird für das gleiche System ein Trennfaktor von 1,027 aufgeführt).

Die Probenahme erfolgte an vier Probeentnahmestellen (SGA (zeitproportionale Probenentnahme mit einem Wasserprobenahmegerät), W1, W2, W3 (14-tägliche bzw. wöchentliche Stichprobe)). Aus den wöchentlich bzw. 14-täglich erhaltenen Wochenmisch- bzw. Stichproben wurden Quartalsmischproben gebildet.

Vor der Messung der gammastrahlenden Nuklide wurden ca. 10 l der Quartalsmischprobe in Rotationsverdampfern auf ca. 1 l eingedampft. Das Messpräparat wurde durch Verrühren des Verdampfungsrückstandes mit einem Gelbildner (verwendet wurde Cab-O-Sil M-5, Fa. Cabot GmbH, CAB-O-SIL Division, hierdurch wird eine annähernd homogene Verteilung der Feststoffanteile in der Messprobe erreicht) hergestellt. Die so vorbereitete Probe wurde in einem 1-l-Ringbecher an einem mit dieser Geometrie kalibrierten Gammaskopiersystem gemessen. Bei der Berechnung der Nachweisgrenzen von Co-60 wurden Summationskorrekturen durchgeführt.


Für die Bestimmung von Tritium wurden ca. 50 ml der Quartalsmischprobe destilliert. Dabei wurden die ersten 10 bis 15 ml des Destillates als Vorlauf verworfen, weitere 10 bis 15 ml zur Herstellung des Messpräparates verwendet. 5 g des Destillates wurden in einem Zählgläschen mit 10 ml Ultima Gold LLT (Fa. Perkin Elmer) vermischt und an einem Flüssigszintillationszähler bezüglich Tritium gemessen.

Eine weitere (zeitproportionale) Probeentnahme erfolgte mit einem Wasserprobenahmegerät in Walbeck an der Aller. Alle Oberflächenwasser wurden durch Gesamt-Beta-Messung bezüglich der Aktivitätskonzentration von Beta-Strahlern ausgewertet. Die Gesamt-Beta-Messung wurde nach Eindampfen und Veraschen der Wasserprobe an einem Alpha/Beta-low-level-Messplatz durchgeführt.

**Maßnahmen des Betreibers zur Überwachung der Umgebung des ERAM im Störfall/Unfall**

Für die Maßnahmen zur Überwachung der Umgebung des ERAM im Störfall/Unfall und die regelmäßige Erprobung dieser Maßnahmen steht auf dem Betriebsgelände ein Messwagen bereit. Dieser Messwagen wird für die entsprechenden Fahrten mit den folgenden Geräten ausgerüstet:

- tragbare Ortsdosisleistungsmessgeräte
- tragbarer Kontaminationsmonitor
- tragbarer Aerosolsammler, Stromaggregat
- Geräte zur Boden- und Pflanzenprobenahme
- tragbares Gammaskopiersystem

Projekt	PSP-Element	Obj.Kenn.	Funktion	Komponente	Baugruppe	Aufgabe	UA	Lfd.Nr.	Rev	
NAAN	NNNNNNNNNN	NNNNNN	NNAAANN	AANNA	AANN	XAAAX	AA	NNNN	NN	
9M			W 09			DA	BL	0057	00	

Mess- und Probeentnahmeorte in der Umgebung (T1 bis T24 und T41) können der Übersichtskarte 7/ (s. Anlage) entnommen werden. Diese Orte sind so gewählt, dass sie schnell zu erreichen sind. Im Rahmen des Programms zur Erprobung der Maßnahmen zur Überwachung der Umgebung des ERAM im Störfall/Unfall wurden die Fahrten dorthin und die Probenahme sowie Messungen monatlich eingeübt.

Im Falle eines Störfalles sind die Mess- und Probeentnahmeorte in der jeweils aktuellen Ausbreitungsrichtung anzufahren.

Genaue Angaben zu den Maßnahmen zur Überwachung der Umgebung des ERAM im Störfall/Unfall und dem monatlichen Training dieser Maßnahmen können Tabelle 2b entnommen werden.

#### IV. Ausbreitungsverhältnisse

Auf dem Betriebsgelände der ERAM befindet sich eine meteorologische Station. Sie dient der Bestimmung einer längerfristigen meteorologischen Statistik und Ermittlung der jeweils aktuellen meteorologischen Situation. Sie gewährt die Informationsbereitstellung zur Ermittlung der Ausbreitung radioaktiver Stoffe in der Atmosphäre und Abschätzung von Belastungen für die Bevölkerung.

Folgende Parameter werden als 10-Minuten-Mittelwerte bzw. 10-Minuten-Summenwerte bestimmt:

- Windgeschwindigkeit
- Windrichtung
- Strahlungsbilanz
- Lufttemperatur
- Relative Luftfeuchte
- Luftdruck (korrigiert auf Normalatmosphäre)
- Niederschlagshöhe

Aus den Geberwerten werden die folgenden Größen ermittelt:

- Standardabweichung der Windrichtung
- Diffusionskategorie

In Anhang 2 sind die Werte für Lufttemperatur (Tabelle A2.1), relative Luftfeuchte (Tabelle A2.2), Luftdruck (Tabelle A2.3), Strahlungsbilanz (Tabelle A2.4), Windgeschwindigkeit (Tabelle A2.5), Niederschlag (Tabelle A2.6) und die Häufigkeitsverteilung von Windrichtung und Niederschlag (Tabelle A2.8) für die Jahre 1995 bis 2009 aufgeführt bzw. für die Jahre 1995 bis 2009 zusammengefasst. In Tabelle A2.7 sind die ermittelten Diffusionskategorien für die Jahre 2008 und 2009 aufgeführt.

In Abbildung A2.1 sind die Häufigkeitsverteilungen von Windrichtung und Niederschlag als Wind- und Niederschlagsrosen graphisch dargestellt.

Ein Vergleich der langjährigen Mittelwerte mit den Temperaturdaten aus dem Jahr 2009 zeigt, dass es in den Monaten Januar, Februar, Juni, Oktober und Dezember des Jahres 2009 kälter, in den übrigen Monaten wärmer war. Im Durchschnitt lagen die Temperaturwerte des Jahres 2009 ca. 0,1 Grad oberhalb des langjährigen Mittelwertes.

Die Jahresmittelwerte für relative Feuchte und dem Luftdruck liegen nahe bei den langjährigen Mittelwerten. Die über das Jahr 2009 gemittelten Windgeschwindigkeiten liegen in der Größenordnung des langjährigen Mittelwertes.

Die Monatswerte für die Strahlungsbilanz lagen unterhalb des langjährigen Mittelwertes, so dass auch der Mittelwert 2009 etwa 20 % niedriger war. Obwohl die Niederschläge 2009 in sechs Monaten niedriger als im Mittel waren, fielen insgesamt jedoch etwas mehr, nämlich 105 % der langjährigen Durchschnittsmenge.

Projekt	PSP-Element	Obj.Kenn.	Funktion	Komponente	Baugruppe	Aufgabe	UA	Lfd Nr.	Rev
NAAN	NNNNNNNNNN	NNNNNN	NNAAANN	AANNNA	AANN	XAAXX	AA	NNNN	NN
9M			W 09			DA	BL	0057	00



Die Häufigkeitsverteilungen von Windrichtung und Niederschlag weisen nach wie vor jeweils ein Maximum im Sektor 10 auf, es folgen die benachbarten Sektoren. Für die früher erfolgte Festlegung der ungünstigsten Einwirkungsstelle für Inhalation und Ingestion ergeben sich somit keine Änderungen.

Angaben zu den hydrologischen Ausbreitungsverhältnissen entfallen, da die freigemessenen bzw. kontrollierten Abwässer über die öffentliche Kanalisation abgegeben oder bei zu hoher konventioneller Verschmutzung von Spezialfirmen entsorgt werden. Über den ehemals als Vorfluter genutzten Salzbach werden nur noch Schacht- und Regenwässer abgeleitet.

## V. Bewertung der Messergebnisse

Die Messergebnisse aus dem Berichtszeitraum 2009 (vgl. Anhang 1) zeigen keine Besonderheiten. Sie sind mit Messwerten aus anderen Teilen Deutschlands vergleichbar.

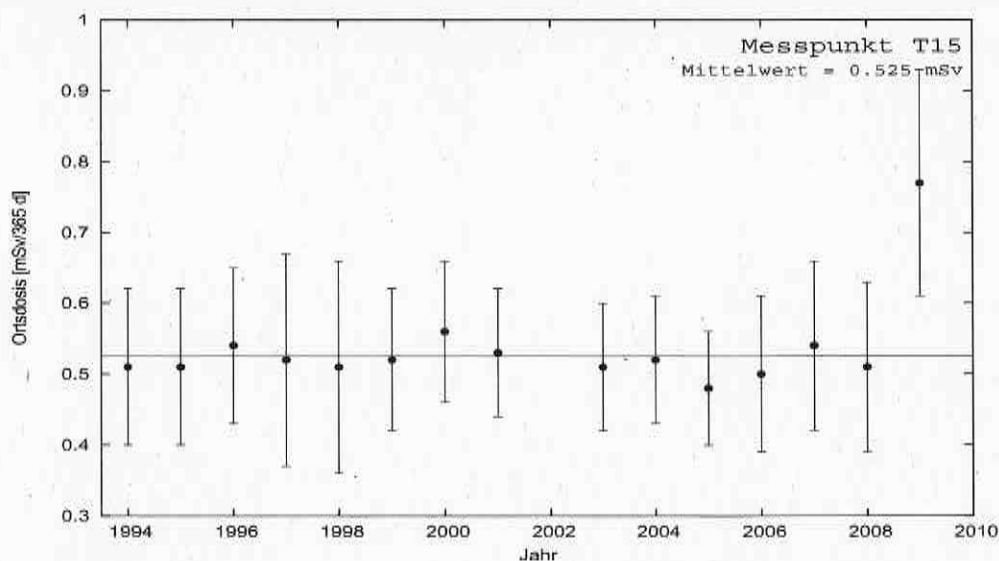
Neben den natürlichen Radioisotopen Be-7, K-40 und Pb-210 konnten die Isotope Cs-137 und Sr-90 nachgewiesen werden.

### 1. Luft

#### 1.1 Gamma-Ortsdosis und Gamma-Ortsdosisleistung

Die ermittelten Messwerte liegen im Bereich der natürlichen Umgebungsstrahlung. Dosimeter, die am Mauerwerk bzw. an Betonmasten befestigt waren (T3 – T5, T17 und T25 – T40) zeigen eine geringfügig höhere Dosis als solche, die an Holz oder Stahlmasten befestigt waren. Verantwortlich hierfür sind die natürlich vorkommenden Radionuklide im Baumaterial (Ra-226, Th-232, K-40). Daneben könnte sich auch die Salzhalde auf dem Betriebsgelände erhöhend auf die Gamma-Ortsdosis ausgewirkt haben.

Das Ergebnis der Gamma-Ortsdosis am Messort T15 liegt mit 0,77 mSv deutlich über dem langjährigen Mittelwert. Die Abweichung liegt jedoch noch im Bereich der Messunsicherheiten.



Eine Erhöhung der Ortsdosisleistung an diesem Messort wurde nicht festgestellt. Auch liegen die Ortsdosiswerte an den benachbarten Messorten T14 und T16 sowie der Wert, der sich im gleichen Sektor befindenden Messstelle T3, nicht über ihren langjährigen Mittelwerten. Beim TLD- Wechsel am 19.01.2010 wurde versehentlich das bereits beaufschlagte TLD erneut

Projekt	PSP-Element	Obj.Kenn.	Funktion	Komponente	Baugruppe	Aufgabe	UA	Lfd Nr.	Rev	
NAAN	NNNNNNNNNN	NNNNNN	NNAAAANN	AANNA	AANN	XAXX	AA	NNNN	NN	
9M			W 09			DA	BL	0057	00	

ausgehängt. Nach dem Eingang dieser Information von der Auswertestelle am 22.02.2010 wurde das TLD umgehend gewechselt und der Auswertestelle zugesandt. Eine Exposition auf dem Versandweg oder Verfahrensfehler bei der Messung könnten mögliche Ursachen für die beobachtete Erhöhung des Messwertes sein.

In Anhang 3 sind die auf 365 Tage (Umgebung) bzw. 182 Tage (Anlagenzaun) normierten Werte der Ortsdosis nach Messstellen geordnet graphisch dargestellt.

Alle anderen in 2009 erhaltenen Messwerte liegen im Bereich des langjährigen Mittelwertes an der entsprechenden Messstelle.

**Bemerkung:** Der zeitliche Verlauf der Ortsdosis an Messpunkt T17 kann mit der Veränderung des Aushängungsortes begründet werden. Bis 2005 war das TLD an einem Stahlmast befestigt. Weil der Stahlmast 2005 entfernt wurde, musste das Dosimeter im Jahr 2006 an einem Betonmast befestigt werden. Die Messwerte aus den Jahren 2006 bis 2009 sind miteinander vergleichbar.

### 1.3 Aerosole

In den Aerosolfilterproben der Immissions- bzw. Referenzmessstelle wurde nur das natürlich vorkommende Radionuklid Be-7 gefunden.

### 2. Niederschlag

In den Niederschlagsproben der Immissions- bzw. Referenzmessstelle konnten nur die natürlich vorkommenden Radionuklide Be-7 und K-40 (in einer Monatsmischprobe der Immissionsmessstelle und in vier Monatsmischproben der Referenzmessstelle) nachgewiesen werden.

### 3. Boden

Neben den natürlich vorkommenden Radionukliden Be-7, K-40 und Pb-210 konnten die künstlichen Isotope Sr-90 (**IM:** 0,3 Bq/kg TM und 0,29 Bq/kg TM; **RM:** 0,33 Bq/kg TM) und Cs-137 (**IM:** 6,4 Bq/kg TM und 7,9 Bq/kg TM; **RM:** 7,9 Bq/kg TM und 5,2 Bq/kg TM) nachgewiesen werden.

Die Aktivitätswerte liegen im Bereich der in Norddeutschland vorhandenen Konzentrationen.

### 4. Pflanzen

In den Pflanzenproben der Immissions- bzw. Referenzmessstelle konnten nur die natürlich vorkommenden Radionukliden Be-7 und K-40 nachgewiesen werden. Entsprechend der Neufassung der REI ist die erforderliche Nachweisgrenze für Co-60 nicht mehr auf die Trockenmasse sondern auf die Frischmasse zu beziehen. Hierdurch wird die Empfindlichkeit der Messung herabgesetzt.

### 5. Oberflächenwasser

Die Wässer der Probeentnahmestellen W1, W2, W3, WPG und SGA zeigen keine Besonderheiten. In den Quartalsmischproben konnte nur das natürlich vorkommende Nuklid K-40 nachgewiesen werden.

Die Wasserproben SGA zeigten aufgrund der hohen Salzfracht einen erhöhten Anteil an K-40 (3,5 Bq/l – 4,4 Bq/l).

## Zusammenfassung


Im Berichtsjahr 2009 konnte aufgrund der vorliegenden Messergebnisse keine erhöhte Strahlenexposition in der Umgebung des Endlagers für radioaktive Abfälle Morsleben nachgewiesen werden.

Das Auftreten der künstlichen Radioisotope Cs-137 und Sr-90 in einigen Proben ist auf die oberirdischen Kernwaffentests und auf den Reaktorunfall von Tschernobyl zurückzuführen.

Projekt	PSP-Element	Obj.Kenn.	Funktion	Komponente	Baugruppe	Aufgabe	UA	Lfd Nr.	Rev	
NAAN	NNNNNNNNNN	NNNNNN	NNAAANN	AAANNA	AAANN	XAXX	AA	NNNN	NN	
9M			W 09			DA	BL	0057	00	

VI. Literatur

- /1/ Richtlinie zur Emissions- und Immissionsüberwachung kerntechnischer Anlagen (REI), Allgemeiner Teil und Anhänge A und D  
Gemeinsames Ministerialblatt Nr. 29, 1993, Rundschreiben des BMU vom 30.06.93, - RS II 5 – 15603/5 –
- /2/ Richtlinie zur Emissions- und Immissionsüberwachung kerntechnischer Anlagen (REI), Anhänge B und C  
Gemeinsames Ministerialblatt Nr. 9/10, 47. Jahrgang vom 20. März 1996, Herausgeber: Bundesministerium des Inneren
- /3/ Betreiber-Messprogramm zur Immissionsüberwachung vom 08.05.2006  
Dok.Nr.: 9M1/WLF/LQ/LC/0001/06
- /4/ Genehmigung zum Dauerbetrieb des Endlagers für radioaktive Abfälle vom 22.04.1986, Dok.Nr.: 9M1/E/DA/EV/0001/00
- /5/ Umsetzung der GRS-Empfehlung 3-E-3.2.14-3, Anpassung der Umgebungsüberwachung an die Richtlinie REI, Stand: 13.09.1993  
Dok.Nr.: 9M1/DA/EP/0074/00
- /6/ Antrag auf unwesentliche Änderung der Dauerbetriebsgenehmigung vom 22.04.1986: Anpassung der Betreiberprogramme zur Emissions- und Immissionsüberwachung an die REI Teil C.2, Stand: 25.11.1996  
Dok.Nr.: 9M1/DA/EP/256/01
- /7/ Übersichtskarte „Schema der Messstellen Umgebungsüberwachung“  
Dok.Nr.: 9M1/WLF/LQ/TF/0001/06
- /8/ DIN 25483: Verfahren zur Umgebungsüberwachung mit integrierenden Festkörperdosimetern
- /9/ DIN 25482: Nachweisgrenze und Erkennungsgrenze bei Kernstrahlungsmessungen
- /10/ Messanleitungen für die Überwachung der Radioaktivität in der Umwelt und zur Erfassung radioaktiver Emissionen aus kerntechnischen Anlagen, Stand: 01.10.2000  
Herausgeber: Der Bundesminister für Umwelt, Naturschutz und Reaktorsicherheit  
Verlag Urban & Fischer – München – Jena – 2001
- /11/ Empfehlungen zur Überwachung der Umweltradioaktivität; Überwachung der Radioaktivität des Niederschlags, Loseblattsammlung FS-78-15-AKU, Blatt 3.1.6 (April 1994)
- /12/ Empfehlungen zur Überwachung der Umweltradioaktivität; Überwachung der Radioaktivität von Boden und Bewuchs, Loseblattsammlung FS-78-15-AKU, Blatt 3.1.7 (August 1996)
- /13/ AEA Technology QSA GmbH  
"Gamatool™", Attenuation Correction Software (Version 2.1, 1998)
- /14/ P. Gesewsky, P. Gumbrecht  
Probenentnahme und Messung von Kohlenstoff-14 und Tritium in der Fortluft von Kernkraftwerken mit Hilfe von Molekularsieben, Teil 2: Tritium  
Bundesamt für Strahlenschutz, ST 2 – 18/1996 Teil 2, Mai 1997
- /15/ A.I. Egorov, V.M. Tyunis  
"Deactivation of Tritium containing waters by rectification methods"  
Russian Academy of Sciences, Petersburg Nuclear Physics Institute  
(<http://nrd.pnpi.spb.ru/pdf/egorov.pdf>)
- /16/ Richtlinie zur Emissions- und Immissionsüberwachung kerntechnischer Anlagen (REI), Gemeinsames Ministerialblatt Nr. 14, 2006, Rundschreiben des BMU vom 7.12.2005, - RS II 5 – 15603/5 –

Projekt	PSP-Element	Obj.Kenn.	Funktion	Komponente	Baugruppe	Aufgabe	UA	Lfd Nr.	Rev	
NAAN	NNNNNNNNNN	NNNNNN	NNAAANN	AANNNA	AANN	XAXXX	AA	NNNN	NN	
9M			W 09			DA	BL	0057	00	

## Anhang 1

### Messergebnisse aus der Überwachung des ERAM im bestimmungsgemäßen Betrieb 2009

Die Messwerttabellen wurden mit dem Integrierten Mess- und Informationssystem zur Überwachung der Umweltradioaktivität (IMIS) erstellt.



REI-Bericht des Jahres 2009 für die Kerntechnische Anlage Endlager für radioaktive Abfälle Morsleben


Überwachte Anlage / Tätigkeit: **Endlager für radioaktive Abfälle Morsleben (ERAM)**  
 Messinstitution: **18001: Endlager für radioaktive Abfälle Morsleben (ERAM)**

REI Prg.-Pkt.: **C2.1:1.1** Überwachter Umweltbereich: **Gamma-Ortsdosis**  
 Messmethode / Messgröße: **Gamma-OD**

Gemeinde	Probentnahme-/ Messort		Probentnahme-/ Messung		Messgröße	Messwert/ erzielte NWG	Maß- einheit	Mess- unsich. in %	Bemerkungen
	Messpunkt		Beginn	Ende					
Morsleben	T1		08.01.2009 10:50	19.01.2010 10:45	Gamma-OD-Brutto	5,5E-01	mSv	22	Umgebungs-Äquivalendosis ist bezogen auf 365 Tage
	T2		08.01.2009 10:55	19.01.2010 10:50	Gamma-OD-Brutto	7,4E-01	mSv	21	Umgebungs-Äquivalendosis ist bezogen auf 365 Tage
	T3		09.01.2009 09:35	20.01.2010 09:25	Gamma-OD-Brutto	8,9E-01	mSv	20	Umgebungs-Äquivalendosis ist bezogen auf 365 Tage
	T4		09.01.2009 09:30	20.01.2010 09:20	Gamma-OD-Brutto	8,3E-01	mSv	21	Umgebungs-Äquivalendosis ist bezogen auf 365 Tage
	T5		09.01.2009 09:25	20.01.2010 09:10	Gamma-OD-Brutto	7,3E-01	mSv	21	Umgebungs-Äquivalendosis ist bezogen auf 365 Tage
	T6		08.01.2009 13:25	19.01.2010 13:55	Gamma-OD-Brutto	6,3E-01	mSv	22	Umgebungs-Äquivalendosis ist bezogen auf 365 Tage
	T7		08.01.2009 13:30	19.01.2010 14:00	Gamma-OD-Brutto	6,5E-01	mSv	22	Umgebungs-Äquivalendosis ist bezogen auf 365 Tage
	T8		08.01.2009 11:10	10.01.2010 11:00	Gamma-OD-Brutto	6,5E-01	mSv	22	Umgebungs-Äquivalendosis ist bezogen auf 365 Tage
	T9		08.01.2009 11:05	10.01.2010 10:20	Gamma-OD-Brutto	5,5E-01	mSv	22	Umgebungs-Äquivalendosis ist bezogen auf 365 Tage
	T10		08.01.2009 10:20	19.01.2010 10:15	Gamma-OD-Brutto	5,6E-01	mSv	22	Umgebungs-Äquivalendosis ist bezogen auf 365 Tage
	T11		08.01.2009 10:35	19.01.2010 10:10	Gamma-OD-Brutto	6,1E-01	mSv	22	Umgebungs-Äquivalendosis ist bezogen auf 365 Tage
	T12		08.01.2009 10:45	19.01.2010 10:40	Gamma-OD-Brutto	5,7E-01	mSv	22	Umgebungs-Äquivalendosis ist bezogen auf 365 Tage

Projekt	PSP-Element	Obj.Kenn.	Funktion	Komponente	Baugruppe	Aufgabe	UA	Lfd Nr.	Rev	
NAAN	NNNNNNNNNN	NNNNNN	NNA AANN	AANNNNA	AANN	XAAAXX	AA	NNNN	NN	
9M			W 09			DA	BL	0057	00	


Projekt	PSP-Element	Obj. Kenn.	Funktion	Komponente	Baugruppe	Aufgabe	UA	Lfd Nr.	Rev
NAAN	NNNNNNNNNN	NNNNNN	NNAAANN	AANNA	AANN	XAAXX	AA	NNNN	NN
9M			W 09			DA	BL	0057	00



**Jahresbericht Immissionsüberwachung 2009**


Blatt: 24

Probentnahme-/ Messort		Probentnahme-/ Messung		Messgröße	Messwert/ erzielte NWG	Maßeinheit	Messunsich. in %	Bemerkungen
REI Prg.-Pkt.: C2.1:1.1      Überwachter Umweltbereich: Gamma-Ortsdosis Messmethode / Messgröße: Gamma-OD								
Überwachte Anlage / Tätigkeit: <b>Endlager für radioaktive Abfälle Morsleben (ERAM)</b>								
Messinstitution: <b>18001: Endlager für radioaktive Abfälle Morsleben (ERAM)</b>								
Morsleben	T13	08.01.2009	19.01.2010	Gamma-OD-Brutto	5,9E-01	mSv	22	Umgebungs-Aquivalenzdosis ist bezogen auf 365 Tage
	T14	08.01.2009	19.01.2010	Gamma-OD-Brutto	5,1E-01	mSv	23	Umgebungs-Aquivalenzdosis ist bezogen auf 365 Tage
	T15	08.01.2009	23.02.2010	Gamma-OD-Brutto	7,7E-01	mSv	21	Umgebungs-Aquivalenzdosis ist bezogen auf 365 Tage
	T16	08.01.2009	19.01.2010	Gamma-OD-Brutto	6,2E-01	mSv	22	Umgebungs-Aquivalenzdosis ist bezogen auf 365 Tage
	T17	08.01.2009	19.01.2010	Gamma-OD-Brutto	8,6E-01	mSv	21	Umgebungs-Aquivalenzdosis ist bezogen auf 365 Tage
	T18	08.01.2009	19.01.2010	Gamma-OD-Brutto	5,7E-01	mSv	22	Umgebungs-Aquivalenzdosis ist bezogen auf 365 Tage
	T19	08.01.2009	19.01.2010	Gamma-OD-Brutto	5,4E-01	mSv	22	Umgebungs-Aquivalenzdosis ist bezogen auf 365 Tage
	T20	08.01.2009	19.01.2010	Gamma-OD-Brutto	5,3E-01	mSv	23	Umgebungs-Aquivalenzdosis ist bezogen auf 365 Tage
	T21	08.01.2009	19.01.2010	Gamma-OD-Brutto	5,3E-01	mSv	23	Umgebungs-Aquivalenzdosis ist bezogen auf 365 Tage
	T22	08.01.2009	19.01.2010	Gamma-OD-Brutto	5,4E-01	mSv	23	Umgebungs-Aquivalenzdosis ist bezogen auf 365 Tage
	T23	08.01.2009	19.01.2010	Gamma-OD-Brutto	4,8E-01	mSv	23	Umgebungs-Aquivalenzdosis ist bezogen auf 365 Tage
	T24	08.01.2009	19.01.2010	Gamma-OD-Brutto	5,9E-01	mSv	22	Umgebungs-Aquivalenzdosis ist bezogen auf 365 Tage

Projekt	PSP-Element	Obj.Kenn.	Funktion	Komponente	Baugruppe	Aufgabe	UA	Lfd Nr.	Rev	
NAAN	NNNNNNNNNN	NNNNNN	NNAAANN	AANNNA	AANN	XAAXX	AA	NNNN	NN	
9M			W 09			DA	BL	0057	00	
Jahresbericht Immissionsüberwachung 2009										Blatt: 25
<p>REI-Bericht des Jahres 2009 für die Kerntechnische Anlage Endlager für radioaktive Abfälle Morsleben</p> <p>Überwachte Anlage / Tätigkeit: <b>Endlager für radioaktive Abfälle Morsleben (ERAM)</b>  Messinstitution: <b>18001: Endlager für radioaktive Abfälle Morsleben (ERAM)</b></p>										
<p>REI Prg.-Pkt.: C2.1:1.1 Überwachter Umweltbereich: <b>Gamma-Ortsdosis</b>  Messmethode / Messgröße: <b>Gamma-OD</b></p>										
Gemeinde	Probentnahme-/ Messort		Probentnahme-/ Messung		Messgröße	Messwert/ erzielte NWG	Maßeinheit	Messunsich. in %	Bemerkungen	
	Messpunkt		Beginn	Ende						
Morsleben	T25		09.01.2009 09:50	01.07.2009 09:37	Gamma-OD-Brutto	4,2E-01	mSv	24	Umgebungs-Äquivalenzdosis ist bezogen auf 182 Tage	
			01.07.2009 09:37	20.01.2010 09:35	Gamma-OD-Brutto	4E-01	mSv	24	Umgebungs-Äquivalenzdosis ist bezogen auf 182 Tage	
	T26		09.01.2009 09:45	01.07.2009 09:35	Gamma-OD-Brutto	4,1E-01	mSv	25	Umgebungs-Äquivalenzdosis ist bezogen auf 182 Tage	
			01.07.2009 09:35	20.01.2010 09:30	Gamma-OD-Brutto	4,4E-01	mSv	23	Umgebungs-Äquivalenzdosis ist bezogen auf 182 Tage	
	T27		09.01.2009 09:45	01.07.2009 09:32	Gamma-OD-Brutto	4,1E-01	mSv	25	Umgebungs-Äquivalenzdosis ist bezogen auf 182 Tage	
			01.07.2009 09:32	20.01.2010 09:30	Gamma-OD-Brutto	4,2E-01	mSv	23	Umgebungs-Äquivalenzdosis ist bezogen auf 182 Tage	
	T28		09.01.2009 09:40	01.07.2009 09:30	Gamma-OD-Brutto	4,5E-01	mSv	24	Umgebungs-Äquivalenzdosis ist bezogen auf 182 Tage	
			01.07.2009 09:30	20.01.2010 09:25	Gamma-OD-Brutto	4,7E-01	mSv	23	Umgebungs-Äquivalenzdosis ist bezogen auf 182 Tage	
	T29		09.01.2009 09:35	01.07.2009 09:25	Gamma-OD-Brutto	5E-01	mSv	23	Umgebungs-Äquivalenzdosis ist bezogen auf 182 Tage	
			01.07.2009 09:25	20.01.2010 09:20	Gamma-OD-Brutto	4,9E-01	mSv	23	Umgebungs-Äquivalenzdosis ist bezogen auf 182 Tage	
	T30		09.01.2009 09:30	01.07.2009 09:21	Gamma-OD-Brutto	4E-01	mSv	25	Umgebungs-Äquivalenzdosis ist bezogen auf 182 Tage	
			01.07.2009 09:21	20.01.2010 09:15	Gamma-OD-Brutto	4E-01	mSv	24	Umgebungs-Äquivalenzdosis ist bezogen auf 182 Tage	


Projekt		PSP-Element		Obj.Kenn.		Funktion		Komponente		Baugruppe		Aufgabe		UA		Lfd Nr.		Rev		
NA AN		NNNNNNNNNN		NNNNNN		NNA AANN		AANNNA		AANN		X A A X X		AA		NNNN		NN		
9M						W 09						DA		BL		0057		00		
Jahresbericht Immissionsüberwachung 2009																			Blatt: 26	
REI-Bericht des Jahres 2009 für die Kerntechnische Anlage Endlager für radioaktive Abfälle Morsleben																				
Überwachte Anlage / Tätigkeit: <b>Endlager für radioaktive Abfälle Morsleben (ERAM)</b>																				
Messinstitution: <b>18001: Endlager für radioaktive Abfälle Morsleben (ERAM)</b>																				
REI Prg.-Pkt.: <b>C2.1:1.1</b>																				
Überwachter Umweltbereich: <b>Gamma-Ortsdosis</b>																				
Messmethode / Messgröße: <b>Gamma-OD</b>																				
Probentnahme-/ Messort		Probentnahme-/ Messung		Messgröße		Messwert/ erzielte NWG		Maß- einheit		Mess- unsich. in %		Bemerkungen								
Gemeinde	Messpunkt	Beginn	Ende																	
Morsleben	T31	09.01.2009	01.07.2009	Gamma-OD-Brutto	4,8E-01	mSv	24	Umgebungs-Äquivalendosis ist bezogen auf 182 Tage												
		09:20	09:18																	
		01.07.2009	20.01.2010	Gamma-OD-Brutto	4,7E-01	mSv	23	Umgebungs-Äquivalendosis ist bezogen auf 182 Tage												
		09:18	09:10																	
	T32	09.01.2009	01.07.2009	Gamma-OD-Brutto	4,5E-01	mSv	24	Umgebungs-Äquivalendosis ist bezogen auf 182 Tage												
		09:15	09:16																	
		01.07.2009	20.01.2010	Gamma-OD-Brutto	4,3E-01	mSv	23	Umgebungs-Äquivalendosis ist bezogen auf 182 Tage												
		09:16	09:10																	
	T33	09.01.2009	01.07.2009	Gamma-OD-Brutto	4,4E-01	mSv	24	Umgebungs-Äquivalendosis ist bezogen auf 182 Tage												
		09:15	09:13																	
		01.07.2009	20.01.2010	Gamma-OD-Brutto	4,1E-01	mSv	24	Umgebungs-Äquivalendosis ist bezogen auf 182 Tage												
		09:13	09:05																	
	T34	09.01.2009	01.07.2009	Gamma-OD-Brutto	4,3E-01	mSv	24	Umgebungs-Äquivalendosis ist bezogen auf 182 Tage												
		10:20	10:10																	
		01.07.2009	20.01.2010	Gamma-OD-Brutto	4,3E-01	mSv	23	Umgebungs-Äquivalendosis ist bezogen auf 182 Tage												
		10:10	09:55																	
	T35	09.01.2009	01.07.2009	Gamma-OD-Brutto	3,9E-01	mSv	25	Umgebungs-Äquivalendosis ist bezogen auf 182 Tage												
		10:20	10:07																	
		01.07.2009	20.01.2010	Gamma-OD-Brutto	3,9E-01	mSv	24	Umgebungs-Äquivalendosis ist bezogen auf 182 Tage												
		10:07	09:55																	
	T36	09.01.2009	01.07.2009	Gamma-OD-Brutto	4,3E-01	mSv	24	Umgebungs-Äquivalendosis ist bezogen auf 182 Tage												
		10:10	09:50																	
		01.07.2009	20.01.2010	Gamma-OD-Brutto	4,2E-01	mSv	23	Umgebungs-Äquivalendosis ist bezogen auf 182 Tage												
		09:50	09:45																	

Projekt		PSP-Element		Obj.Kenn.		Funktion		Komponente		Baugruppe		Aufgabe		UA		Lfd Nr.		Rev		
N A A N		N N N N N N N N N N		N N N N N N		N N A A A N N		A A N N N A		A A N N		X A A X X		A A		N N N N		N N		
9M						W 09						DA		BL		0057		00		
Jahresbericht Immissionsüberwachung 2009																			Blatt: 27	
<p>REI-Bericht des Jahres 2009 für die Kerntechnische Anlage Endlager für radioaktive Abfälle Morsleben</p> <p>Überwachte Anlage / Tätigkeit: <b>Endlager für radioaktive Abfälle Morsleben (ERAM)</b>  Messinstitution: <b>18001: Endlager für radioaktive Abfälle Morsleben (ERAM)</b></p> <p>REI Prg.-Pkt.: <b>C2.1:1.1</b>      Überwachter Umweltbereich: <b>Gamma-Ortsdosis</b>  Messmethode / Messgröße: <b>Gamma-OD</b></p>																				
Probentnahme-/ Messort		Messpunkt		Probentnahme-/ Messung		MessgröÙe		Messwert/ erzielte NWG		Maß- einheit		Mess- unsich. in %		Bemerkungen						
Gemeinde		Beginn	Ende																	
Morsleben	T37	09.01.2009	01.07.2009	10:05	09:47	Gamma-OD-Brutto	4,7E-01	mSv	24	Umgebungs-Äquivalenzdosis ist bezogen auf 182 Tage										
		01.07.2009	20.01.2010	09:47	09:45	Gamma-OD-Brutto	4,5E-01	mSv	23	Umgebungs-Äquivalenzdosis ist bezogen auf 182 Tage										
	T38	09.01.2009	01.07.2009	10:00	09:45	Gamma-OD-Brutto	4E-01	mSv	25	Umgebungs-Äquivalenzdosis ist bezogen auf 182 Tage										
		01.07.2009	20.01.2010	09:45	09:40	Gamma-OD-Brutto	4,1E-01	mSv	23	Umgebungs-Äquivalenzdosis ist bezogen auf 182 Tage										
	T39	09.01.2009	01.07.2009	09:55	09:43	Gamma-OD-Brutto	3,7E-01	mSv	25	Umgebungs-Äquivalenzdosis ist bezogen auf 182 Tage										
		01.07.2009	20.01.2010	09:43	09:35	Gamma-OD-Brutto	3,7E-01	mSv	24	Umgebungs-Äquivalenzdosis ist bezogen auf 182 Tage										
	T40	09.01.2009	01.07.2009	09:55	09:41	Gamma-OD-Brutto	3,5E-01	mSv	26	Umgebungs-Äquivalenzdosis ist bezogen auf 182 Tage										
		01.07.2009	20.01.2010	09:41	09:35	Gamma-OD-Brutto	3,4E-01	mSv	25	Umgebungs-Äquivalenzdosis ist bezogen auf 182 Tage										
Ostfingersleben	T41	08.01.2009	10.01.2010	12:30	12:30	Gamma-OD-Brutto	7,5E-01	mSv	21	Umgebungs-Äquivalenzdosis ist bezogen auf 365 Tage										


Projekt	PSP-Element	Obj.Kenn.	Funktion	Komponente	Baugruppe	Aufgabe	UA	Lfd Nr.	Rev	
NAAN	NNNNNNNNNN	NNNNNN	NNAAANN	AAANNA	AAAN	XAXX	AA	NNNN	NN	
9M			W 09			DA	BL	0057	00	
Jahresbericht Immissionsüberwachung 2009										Blatt: 28
<p>REI-Bericht des Jahres 2009 für die Kerntechnische Anlage Endlager für radioaktive Abfälle Morsleben</p> <p>Überwachte Anlage / Tätigkeit: <b>Endlager für radioaktive Abfälle Morsleben (ERAM)</b>  Messinstitution: <b>18001: Endlager für radioaktive Abfälle Morsleben (ERAM)</b></p> <p>REI Prg.-Pkt.: C2.1:1.1      Überwachter Umweltbereich: <b>Gamma-Ortsdosisleistung</b>  Messmethode / Messgröße: <b>Gamma-ODL</b></p>										
Gemeinde	Probentnahme-/ Messort		Probentnahme-/ Messung		Messgröße	Messwert/ erzielte NWG	Maß- einheit	Mess- unsich. in %	Bemerkungen	
	Messpunkt	Beginn	Ende							
Morsleben	T1	19.01.2010 - 10:45		Gamma-ODL-Brutto	6,5E-02	µSv/h	20	Umgebungs-Äquivalentdosisleistung		
	T2	19.01.2010 - 10:50		Gamma-ODL-Brutto	9,3E-02	µSv/h	20	Umgebungs-Äquivalentdosisleistung		
	T3	20.01.2010 - 09:25		Gamma-ODL-Brutto	1,1E-01	µSv/h	20	Umgebungs-Äquivalentdosisleistung		
	T4	20.01.2010 - 09:20		Gamma-ODL-Brutto	1E-01	µSv/h	20	Umgebungs-Äquivalentdosisleistung		
	T5	20.01.2010 - 09:10		Gamma-ODL-Brutto	6,8E-02	µSv/h	20	Umgebungs-Äquivalentdosisleistung		
	T6	19.01.2010 - 13:55		Gamma-ODL-Brutto	5,8E-02	µSv/h	20	Umgebungs-Äquivalentdosisleistung		
	T7	19.01.2010 - 14:00		Gamma-ODL-Brutto	7,2E-02	µSv/h	20	Umgebungs-Äquivalentdosisleistung		
	T8	19.01.2010 - 11:00		Gamma-ODL-Brutto	8,5E-02	µSv/h	20	Umgebungs-Äquivalentdosisleistung		
	T9	19.01.2010 - 10:20		Gamma-ODL-Brutto	6E-02	µSv/h	20	Umgebungs-Äquivalentdosisleistung		
	T10	19.01.2010 - 10:15		Gamma-ODL-Brutto	6,3E-02	µSv/h	20	Umgebungs-Äquivalentdosisleistung		
	T11	19.01.2010 - 10:10		Gamma-ODL-Brutto	6E-02	µSv/h	20	Umgebungs-Äquivalentdosisleistung		
	T12	19.01.2010 - 10:40		Gamma-ODL-Brutto	7,2E-02	µSv/h	20	Umgebungs-Äquivalentdosisleistung		


Projekt	PSP-Element	Obj.Kenn.	Funktion	Komponente	Baugruppe	Aufgabe	UA	Lfd Nr.	Rev	
NAAN	NNNNNNNNNN	NNNNNN	NNAAANN	AA>NNNA	AAANN	XAXXX	AA	NNNN	NN	
9M			W 09			DA	BL	0057	00	


REI Prg.-Pkt.: C2.1:1.1		Überwachter Umweltbereich: Gamma-Ortsdosisleistung Messmethode / Messgröße: Gamma-ODL									
Überwachte Anlage / Tätigkeit: Messinstitution:		Endlager für radioaktive Abfälle Morsleben (ERAM) 18001: Endlager für radioaktive Abfälle Morsleben (ERAM)									
Gemeinde	Probentnahme-/ Messort	Messpunkt	Probentnahme-/ Messung		Messgröße	Messwert/ erzielte NWG	Maß- einheit	Mess- unsich. in %	Bemerkungen		
			Beginn	Ende							
Morsleben	T13		19.01.2010 - 09:05		Gamma-ODL-Brutto	8,5E-02	µSv/h	20	Umgebungs-Äquivalentsdosisleistung		
	T14		19.01.2010 - 13:20		Gamma-ODL-Brutto	6,6E-02	µSv/h	20	Umgebungs-Äquivalentsdosisleistung		
	T15		19.01.2010 - 13:05		Gamma-ODL-Brutto	7E-02	µSv/h	20	Umgebungs-Äquivalentsdosisleistung		
	T16		19.01.2010 - 12:45		Gamma-ODL-Brutto	6,2E-02	µSv/h	20	Umgebungs-Äquivalentsdosisleistung		
	T17		19.01.2010 - 12:35		Gamma-ODL-Brutto	8,8E-02	µSv/h	20	Umgebungs-Äquivalentsdosisleistung		
	T18		19.01.2010 - 12:20		Gamma-ODL-Brutto	6,3E-02	µSv/h	20	Umgebungs-Äquivalentsdosisleistung		
	T19		19.01.2010 - 12:05		Gamma-ODL-Brutto	5,2E-02	µSv/h	20	Umgebungs-Äquivalentsdosisleistung		
	T20		19.01.2010 - 11:30		Gamma-ODL-Brutto	7,5E-02	µSv/h	20	Umgebungs-Äquivalentsdosisleistung		
	T21		19.01.2010 - 11:10		Gamma-ODL-Brutto	6E-02	µSv/h	20	Umgebungs-Äquivalentsdosisleistung		
	T22		19.01.2010 - 09:20		Gamma-ODL-Brutto	4,5E-02	µSv/h	20	Umgebungs-Äquivalentsdosisleistung		
	T23		19.01.2010 - 09:35		Gamma-ODL-Brutto	5E-02	µSv/h	20	Umgebungs-Äquivalentsdosisleistung		
	T24		19.01.2010 - 09:50		Gamma-ODL-Brutto	8E-02	µSv/h	20	Umgebungs-Äquivalentsdosisleistung		

Projekt	PSP-Element	Obj.Kenn.	Funktion	Komponente	Baugruppe	Aufgabe	UA	Lfd Nr.	Rev	
NAAN	NNNNNNNNNN	NNNNNN	NNAAANN	AAANNNA	AAANN	XAAAX	AA	NNNN	NN	
9M			W 09			DA	BL	0057	00	
Jahresbericht Immissionsüberwachung 2009										Blatt: 30
<p>REI-Bericht des Jahres 2009 für die Kerntechnische Anlage Endlager für radioaktive Abfälle Morsleben</p> <p>Überwachte Anlage / Tätigkeit: <b>Endlager für radioaktive Abfälle Morsleben (ERAM)</b>  Messinstitution: <b>18001: Endlager für radioaktive Abfälle Morsleben (ERAM)</b></p> <p>REI Prg.-Pkt.: C2.1:1.1 Überwachter Umweltbereich: <b>Gamma-Ortsdosisleistung</b>  Messmethode / Messgröße: <b>Gamma-ODL</b></p>										
Gemeinde	Probenahme-/ Messort		Probenahme-/ Messung		Messgröße	Messwert/ erzielte NWG	Maßeinheit	Messunsich. in %	Bemerkungen	
	Messpunkt	Beginn	Ende							
Morsleben	T25	01.07.2009 – 09:37		Gamma-ODL-Brutto	9,3E-02	µSv/h	20	Umgebungs-Äquivalentdosisleistung		
		20.01.2010 – 09:35		Gamma-ODL-Brutto	9,6E-02	µSv/h	20	Umgebungs-Äquivalentdosisleistung		
	T26	01.07.2009 – 09:35		Gamma-ODL-Brutto	9,8E-02	µSv/h	20	Umgebungs-Äquivalentdosisleistung		
		20.01.2010 – 09:30		Gamma-ODL-Brutto	9,6E-02	µSv/h	20	Umgebungs-Äquivalentdosisleistung		
	T27	01.07.2009 – 09:32		Gamma-ODL-Brutto	1,01E-01	µSv/h	20	Umgebungs-Äquivalentdosisleistung		
		20.01.2010 – 09:30		Gamma-ODL-Brutto	8,2E-02	µSv/h	20	Umgebungs-Äquivalentdosisleistung		
	T28	01.07.2009 – 09:30		Gamma-ODL-Brutto	1,31E-01	µSv/h	20	Umgebungs-Äquivalentdosisleistung		
		20.01.2010 – 09:25		Gamma-ODL-Brutto	1,1E-01	µSv/h	20	Umgebungs-Äquivalentdosisleistung		
	T29	01.07.2009 – 09:25		Gamma-ODL-Brutto	1,31E-01	µSv/h	20	Umgebungs-Äquivalentdosisleistung		
		20.01.2010 – 09:20		Gamma-ODL-Brutto	1,1E-01	µSv/h	20	Umgebungs-Äquivalentdosisleistung		
	T30	01.07.2009 – 09:21		Gamma-ODL-Brutto	1,2E-01	µSv/h	20	Umgebungs-Äquivalentdosisleistung		
		20.01.2010 – 09:15		Gamma-ODL-Brutto	1,1E-01	µSv/h	20	Umgebungs-Äquivalentdosisleistung		




Projekt	PSP-Element	Obj.Kenn.	Funktion	Komponente	Baugruppe	Aufgabe	UA	Lfd Nr.	Rev	
NAAN	NNNNNNNNNN	NNNNNN	NNAAANN	AAANNNA	AANN	XAXXX	AA	NNNN	NN	
9M			W 09			DA	BL	0057	00	
Jahresbericht Immissionsüberwachung 2009										Blatt: 31
<p>REI-Bericht des Jahres 2009 für die Kerntechnische Anlage Endlager für radioaktive Abfälle Morsleben</p> <p>Überwachte Anlage / Tätigkeit: <b>Endlager für radioaktive Abfälle Morsleben (ERAM)</b>  Messinstitution: <b>18001: Endlager für radioaktive Abfälle Morsleben (ERAM)</b></p> <p>REI Prg.-Pkt.: C2.1.1.1 Überwachter Umweltbereich: <b>Gamma-Ortsdosisleistung</b>  Messmethode / Messgröße: <b>Gamma-ODL</b></p>										
Gemeinde	Probentnahme-/Messort		Probentnahme-/Messung		Messgröße	Messwert/erzielte NWG	Maßeinheit	Messunsich. in %	Bemerkungen	
	Messpunkt	Beginn	Ende							
Morsleben	T31	01.07.2009 – 09:18		Gamma-ODL-Brutto	1,01E-01	µSv/h	20	Umgebungs-Äquivalenzdosisleistung		
		20.01.2010 – 09:10		Gamma-ODL-Brutto	9,4E-02	µSv/h	20	Umgebungs-Äquivalenzdosisleistung		
	T32	01.07.2009 – 09:16		Gamma-ODL-Brutto	9,3E-02	µSv/h	20	Umgebungs-Äquivalenzdosisleistung		
		20.01.2010 – 09:10		Gamma-ODL-Brutto	8,5E-02	µSv/h	20	Umgebungs-Äquivalenzdosisleistung		
	T33	01.07.2009 – 09:13		Gamma-ODL-Brutto	1,1E-01	µSv/h	20	Umgebungs-Äquivalenzdosisleistung		
		20.01.2010 – 09:05		Gamma-ODL-Brutto	9,3E-02	µSv/h	20	Umgebungs-Äquivalenzdosisleistung		
	T34	01.07.2009 – 10:10		Gamma-ODL-Brutto	9,4E-02	µSv/h	20	Umgebungs-Äquivalenzdosisleistung		
		20.01.2010 – 09:55		Gamma-ODL-Brutto	8,8E-02	µSv/h	20	Umgebungs-Äquivalenzdosisleistung		
	T35	01.07.2009 – 10:07		Gamma-ODL-Brutto	9,1E-02	µSv/h	20	Umgebungs-Äquivalenzdosisleistung		
		20.01.2010 – 09:55		Gamma-ODL-Brutto	8,5E-02	µSv/h	20	Umgebungs-Äquivalenzdosisleistung		
	T36	01.07.2009 – 09:50		Gamma-ODL-Brutto	1,08E-01	µSv/h	20	Umgebungs-Äquivalenzdosisleistung		
		20.01.2010 – 09:45		Gamma-ODL-Brutto	8,8E-02	µSv/h	20	Umgebungs-Äquivalenzdosisleistung		

Projekt	PSP-Element	Obj. Kenn.	Funktion	Komponente	Baugruppe	Aufgabe	UA	Lfd Nr.	Rev	
NAAN	NNNNNNNNNN	NNNNNN	NNAAANN	AAANNNA	AAANN	XAXXX	AA	NNNN	NN	
9M			W 09			DA	BL	0057	00	
Jahresbericht Immissionsüberwachung 2009										Blatt: 32
REI-Bericht des Jahres 2009 für die Kerntechnische Anlage Endlager für radioaktive Abfälle Morsleben										
Überwachte Anlage / Tätigkeit: Endlager für radioaktive Abfälle Morsleben (ERAM)										
Messinstitution: 18001: Endlager für radioaktive Abfälle Morsleben (ERAM)										
REI Prg.-Pkt.: C2.1:1.1										
Überwachter Umweltbereich: Gamma-Ortsdosisleistung										
Messmethode / Messgröße: Gamma-ODL										
Probenahme-/ Messort	Gemeinde	Messpunkt	Probenahme-/ Messung		Messgröße	Messwert/ erzielte NWG	Maß- einheit	Mess- unsich. in %	Bemerkungen	
			Beginn	Ende						
	Morsleben	T37	01.07.2009 - 09:47		Gamma-ODL-Brutto	1,03E-01	µSv/h	20	Umgebungs-Äquivalentdosisleistung	
			20.01.2010 - 09:45		Gamma-ODL-Brutto	9E-02	µSv/h	20	Umgebungs-Äquivalentdosisleistung	
		T38	01.07.2009 - 09:45		Gamma-ODL-Brutto	1,05E-01	µSv/h	20	Umgebungs-Äquivalentdosisleistung	
			20.01.2010 - 09:40		Gamma-ODL-Brutto	9,6E-02	µSv/h	20	Umgebungs-Äquivalentdosisleistung	
		T39	01.07.2009 - 09:43		Gamma-ODL-Brutto	1,03E-01	µSv/h	20	Umgebungs-Äquivalentdosisleistung	
			20.01.2010 - 09:35		Gamma-ODL-Brutto	9,3E-02	µSv/h	20	Umgebungs-Äquivalentdosisleistung	
		T40	01.07.2009 - 09:41		Gamma-ODL-Brutto	8,1E-02	µSv/h	20	Umgebungs-Äquivalentdosisleistung	
			20.01.2010 - 09:35		Gamma-ODL-Brutto	7,3E-02	µSv/h	20	Umgebungs-Äquivalentdosisleistung	
	Ostingersleben	T41	19.01.2010 - 12:30		Gamma-ODL-Brutto	7,5E-02	µSv/h	20	Umgebungs-Äquivalentdosisleistung	

Projekt	PSP-Element	Obj.Kenn.	Funktion	Komponente	Baugruppe	Aufgabe	UA	Lfd Nr.	Rev	
NAAN	NNNNNNNNNN	NNNNNN	NNAAANN	AAANNA	AAAN	XAXX	AA	NNNN	NN	
9M			W 09			DA	BL	0057	00	
Jahresbericht Immissionsüberwachung 2009										Blatt: 33
<p>REI-Bericht des Jahres 2009 für die Kerntechnische Anlage Endlager für radioaktive Abfälle Morsleben</p> <p>Überwachte Anlage / Tätigkeit: <b>Endlager für radioaktive Abfälle Morsleben (ERAM)</b>  Messinstitution: <b>18001: Endlager für radioaktive Abfälle Morsleben (ERAM)</b></p> <p>REI Prg.-Pkt.: <b>C2.1:1.3</b> Überwachter Umweltbereich: <b>Aerosole</b>  Messmethode / Messgröße: <b>Gamma-Spektrometrie</b></p>										
Gemeinde	Probentnahme-/ Messort		Probentnahme-/ Messung		Messgröße	Messwert/ erzielte NWG	Maßeinheit	Messunsich. in %	Bemerkungen	
	Messpunkt	Beginn	Ende							
Morsleben	IM	30.12.2008 – 30.03.2009	09:00	11:05	Be 7	2,7E-03	Bq/m <sup>3</sup>	7,3		
			-	-	K 40	< 8E-05	Bq/m <sup>3</sup>			
			-	-	Co 60	< 2E-06	Bq/m <sup>3</sup>			
			-	-	Cs 137	< 2E-06	Bq/m <sup>3</sup>			
		30.03.2009 – 29.06.2009	11:08	10:00	Be 7	5,3E-03	Bq/m <sup>3</sup>	7,3		
			-	-	K 40	< 8E-05	Bq/m <sup>3</sup>			
			-	-	Co 60	< 2E-06	Bq/m <sup>3</sup>			
			-	-	Cs 137	< 2E-06	Bq/m <sup>3</sup>			
		29.06.2009 – 28.09.2009	10:03	11:00	Be 7	5E-03	Bq/m <sup>3</sup>	7,3		
			-	-	K 40	< 8E-05	Bq/m <sup>3</sup>			
			-	-	Co 60	< 3E-06	Bq/m <sup>3</sup>			
			-	-	Cs 137	< 2E-06	Bq/m <sup>3</sup>			
		28.09.2009 – 30.12.2009	11:03	12:20	Be 7	2,8E-03	Bq/m <sup>3</sup>	7,3		
			-	-	K 40	< 8E-05	Bq/m <sup>3</sup>			
			-	-	Co 60	< 2E-06	Bq/m <sup>3</sup>			
			-	-	Cs 137	< 2E-06	Bq/m <sup>3</sup>			

Projekt		PSP-Element		Obj.Kenn.		Funktion		Komponente		Baugruppe		Aufgabe		UA		Lfd Nr.		Rev	
NAAN		NNNNNNNNNN		NNNNNN		NNAANN		AANNNA		AANN		XAAXX		AA		NNNN		NN	
9M						W 09						DA		BL		0057		00	



**Jahresbericht Immissionsüberwachung 2009**

**Blatt: 34**

Überwachte Anlage / Tätigkeit: <b>Endlager für radioaktive Abfälle Morsleben (ERAM)</b> Messinstitution: <b>18001: Endlager für radioaktive Abfälle Morsleben (ERAM)</b>									
REI Prg.-Pkt.: C2.1:1.3      Überwachter Umweltbereich: <b>Aerosole</b> Messmethode / Messgröße: <b>Gamma-Spektrometrie</b>									
Gemeinde	Probentnahme-/ Messort		Probentnahme-/ Messung		Messgröße	Messwert/ erzielte NWG	Maß- einheit	Mess- unsich. in %	Bemerkungen
	Messpunkt	Beginn	Ende						
Ostingersleben	RM	30.12.2008 - 11:00	30.03.2009 10:25		Be 7	2,6E-03	Bq/m³	7,3	
		-	-		K 40	< 8E-05	Bq/m³		
		-	-		Co 60	< 2E-06	Bq/m³		
		-	-		Cs 137	< 2E-06	Bq/m³		
		30.03.2009 10:28	29.06.2009 09:25		Be 7	5,4E-03	Bq/m³	7,3	
		-	-		K 40	< 8E-05	Bq/m³		
		-	-		Co 60	< 2E-06	Bq/m³		
		-	-		Cs 137	< 2E-06	Bq/m³		
		29.06.2009 09:28	28.09.2009 09:30		Be 7	5E-03	Bq/m³	7,3	
		-	-		K 40	< 8E-05	Bq/m³		
		-	-		Co 60	< 2E-06	Bq/m³		
		-	-		Cs 137	< 2E-06	Bq/m³		
		28.09.2009 09:35	30.12.2009 09:40		Be 7	2,6E-03	Bq/m³	7,3	
		-	-		K 40	< 8E-05	Bq/m³		
		-	-		Co 60	< 2E-06	Bq/m³		
		-	-		Cs 137	< 2E-06	Bq/m³		

REI-Bericht des Jahres 2009 für die Kerntechnische Anlage Endlager für radioaktive Abfälle Morsleben


Überwachte Anlage / Tätigkeit: **Endlager für radioaktive Abfälle Morsleben (ERAM)**  
 Messinstitution: **18001: Endlager für radioaktive Abfälle Morsleben (ERAM)**

REI Prg.-Pkt.: **C2.1:1.3** Überwachter Umweltbereich: **Aerosole**  
 Messmethode / Messgröße: **Gesamt-Beta**

Gemeinde	Probentnahme-/ Messort		Probentnahme-/ Messung		Messgröße	Messwert/ erzielte NWG	Maß- einheit	Mess- unsich. in %	Bemerkungen
	Messpunkt		Beginn	Ende					
Morsleben	IM		30.12.2008 09:00	02.02.2009 10:15	G-Beta	6E-04	Bq/m <sup>3</sup>	2,4	Ergebnis rechnerisch ermittelt aus maximal 14tägig beaufschlagten Filtern
			02.02.2009 10:18	02.03.2009 10:05	G-Beta	4,2E-04	Bq/m <sup>3</sup>	3,7	Ergebnis rechnerisch ermittelt aus maximal 14tägig beaufschlagten Filtern
			02.03.2009 10:06	30.03.2009 11:05	G-Beta	2,9E-04	Bq/m <sup>3</sup>	5	Ergebnis rechnerisch ermittelt aus maximal 14tägig beaufschlagten Filtern
			30.03.2009 11:08	04.05.2009 10:30	G-Beta	7E-04	Bq/m <sup>3</sup>	2,2	Ergebnis rechnerisch ermittelt aus maximal 14tägig beaufschlagten Filtern
			04.05.2009 10:33	03.06.2009 11:40	G-Beta	4,7E-04	Bq/m <sup>3</sup>	3,3	Ergebnis rechnerisch ermittelt aus maximal 14tägig beaufschlagten Filtern
			03.06.2009 11:43	29.06.2009 10:00	G-Beta	3,7E-04	Bq/m <sup>3</sup>	3,5	Ergebnis rechnerisch ermittelt aus maximal 14tägig beaufschlagten Filtern
			29.06.2009 10:03	03.08.2009 09:55	G-Beta	4,8E-04	Bq/m <sup>3</sup>	3,3	Ergebnis rechnerisch ermittelt aus maximal 14tägig beaufschlagten Filtern
			03.08.2009 09:58	31.08.2009 10:20	G-Beta	6,1E-04	Bq/m <sup>3</sup>	2,8	Ergebnis rechnerisch ermittelt aus maximal 14tägig beaufschlagten Filtern
			31.08.2009 10:23	28.09.2009 11:00	G-Beta	7E-04	Bq/m <sup>3</sup>	2,5	Ergebnis rechnerisch ermittelt aus maximal 14tägig beaufschlagten Filtern
			28.09.2009 11:03	02.11.2009 10:20	G-Beta	4,6E-04	Bq/m <sup>3</sup>	3,5	Ergebnis rechnerisch ermittelt aus maximal 14tägig beaufschlagten Filtern
			02.11.2009 10:23	30.11.2009 10:15	G-Beta	5,2E-04	Bq/m <sup>3</sup>	3,4	Ergebnis rechnerisch ermittelt aus maximal 14tägig beaufschlagten Filtern
			30.11.2009 10:18	30.12.2009 12:20	G-Beta	5E-04	Bq/m <sup>3</sup>	3,4	Ergebnis rechnerisch ermittelt aus maximal 14tägig beaufschlagten Filtern




Projekt	PSP-Element	Obj.Kenn.	Funktion	Komponente	Baugruppe	Aufgabe	UA	Lfd Nr.	Rev
NAAN	NNNNNNNNNN	NNNNNN	NNAANN	AAANNA	AANN	XAAAX	AA	NNNN	NN
9M			W 09			DA	BI	0057	00

Projekt	PSP-Element	Obj.Kenn.	Funktion	Komponente	Baugruppe	Aufgabe	UA	Lfd Nr.	Rev	
NAAN	NNNNNNNNNN	NNNNNN	NNAAANN	AAANNA	AAANN	XAXXX	AA	NNNN	NN	
9M			W 09			DA	BL	0057	00	
Jahresbericht Immissionsüberwachung 2009										Blatt: 36
<p>REI-Bericht des Jahres 2009 für die Kerntechnische Anlage Endlager für radioaktive Abfälle Morsleben</p> <p>Überwachte Anlage / Tätigkeit: <b>Endlager für radioaktive Abfälle Morsleben (ERAM)</b>  Messinstitution: <b>18001: Endlager für radioaktive Abfälle Morsleben (ERAM)</b></p> <p>REI Prg.-Pkt.: <b>C2.1:1.3</b>      Überwachter Umweltbereich: <b>Aerosole</b>  Messmethode / Messgröße: <b>Gesamt-Beta</b></p>										
Gemeinde	Probentnahme-/ Messort		Messgröße	Messwert/ erzielte NWG	Maß- einheit	Mess- unsich. in %	Bemerkungen			
	Beginn	Ende								
Ostingersleben	RM		G-Beta	6,1E-04	Bq/m <sup>3</sup>	2,4	Ergebnis rechnerisch ermittelt aus maximal 14tägig beaufschlagten Filtern			
			G-Beta	3,8E-04	Bq/m <sup>3</sup>	4	Ergebnis rechnerisch ermittelt aus maximal 14tägig beaufschlagten Filtern			
			G-Beta	2,8E-04	Bq/m <sup>3</sup>	5,2	Ergebnis rechnerisch ermittelt aus maximal 14tägig beaufschlagten Filtern			
			G-Beta	6,8E-04	Bq/m <sup>3</sup>	2,2	Ergebnis rechnerisch ermittelt aus maximal 14tägig beaufschlagten Filtern			
			G-Beta	4,7E-04	Bq/m <sup>3</sup>	3,2	Ergebnis rechnerisch ermittelt aus maximal 14tägig beaufschlagten Filtern			
			G-Beta	3,5E-04	Bq/m <sup>3</sup>	3,6	Ergebnis rechnerisch ermittelt aus maximal 14tägig beaufschlagten Filtern			
			G-Beta	4,9E-04	Bq/m <sup>3</sup>	3,3	Ergebnis rechnerisch ermittelt aus maximal 14tägig beaufschlagten Filtern			
			G-Beta	5,7E-04	Bq/m <sup>3</sup>	3	Ergebnis rechnerisch ermittelt aus maximal 14tägig beaufschlagten Filtern			
			G-Beta	6,6E-04	Bq/m <sup>3</sup>	2,6	Ergebnis rechnerisch ermittelt aus maximal 14tägig beaufschlagten Filtern			
			G-Beta	4,2E-04	Bq/m <sup>3</sup>	3,8	Ergebnis rechnerisch ermittelt aus maximal 14tägig beaufschlagten Filtern			
			G-Beta	5,1E-04	Bq/m <sup>3</sup>	3,5	Ergebnis rechnerisch ermittelt aus maximal 14tägig beaufschlagten Filtern			
			G-Beta	5,1E-04	Bq/m <sup>3</sup>	3,3	Ergebnis rechnerisch ermittelt aus maximal 14tägig beaufschlagten Filtern			

Projekt	PSP-Element	Obj.Kenn.	Funktion	Komponente	Baugruppe	Aufgabe	UA	Lfd Nr.	Rev	DBE
NAAN	NNNNNNNNNN	NNNNNN	NNAAANN	AAANNA	AAANN	XAAXX	AA	NNNN	NN	
9M			W 09			DA	BL	0057	00	
Jahresbericht Immissionsüberwachung 2009										Blatt: 37
<p>REI-Bericht des Jahres 2009 für die Kerntechnische Anlage Endlager für radioaktive Abfälle Morsleben</p> <p>Überwachte Anlage / Tätigkeit: <b>Endlager für radioaktive Abfälle Morsleben (ERAM)</b>  Messinstitution: <b>18001: Endlager für radioaktive Abfälle Morsleben (ERAM)</b></p> <p>REI Prg.-Pkt.: C2.1:2.0      Überwachter Umweltbereich: <b>nasse Niederschläge (Deposition)</b>  Messmethode / Messgröße: <b>Gamma-Spektrometrie</b></p>										
Gemeinde	Probentnahme-/ Messort		Probentnahme-/ Messung		Messgröße	Messwert/ erzielte NWG	Maßeinheit	Messunsich. in %	Bemerkungen	
	Messpunkt	Beginn	Ende							
Morsleben	IM	30.12.2008 09:00	30.01.2009 10:20		Be 7	2E01	Bq/m <sup>2</sup>	5,4		
		-	-		K 40	< 3,4E00	Bq/m <sup>2</sup>			
		-	-		Co 60	< 2E-01	Bq/m <sup>2</sup>			
		-	-		Cs 137	< 2E-01	Bq/m <sup>2</sup>			
		30.01.2009 10:20	02.03.2009 10:05		Be 7	6,4E01	Bq/m <sup>2</sup>	4,8		
		-	-		K 40	< 8E00	Bq/m <sup>2</sup>			
		-	-		Co 60	< 4E-01	Bq/m <sup>2</sup>			
		-	-		Cs 137	< 3E-01	Bq/m <sup>2</sup>			
		02.03.2009 10:05	01.04.2009 11:10		Be 7	2,4E01	Bq/m <sup>2</sup>	6,4		
		-	-		K 40	< 7E00	Bq/m <sup>2</sup>			
		-	-		Co 60	< 3E-01	Bq/m <sup>2</sup>			
		-	-		Cs 137	< 3E-01	Bq/m <sup>2</sup>			
		01.04.2009 11:10	04.05.2009 10:30		Be 7	1,5E01	Bq/m <sup>2</sup>	5,5		
		-	-		K 40	< 3E00	Bq/m <sup>2</sup>			
		-	-		Co 60	< 2E-01	Bq/m <sup>2</sup>			
		-	-		Cs 137	< 1E-01	Bq/m <sup>2</sup>			

Projekt	PSP-Element	Obj.Kenn.	Funktion	Komponente	Baugruppe	Aufgabe	UA	Lfd Nr.	Rev
N A A N	NNNNNNNNNN	NNNNNN	NNAAAANN	AANNNA	AANN	XAAAXX	A'A	NNNN	NN
9M			W 09			DA	BL	0057	00



Jahresbericht Immissionsüberwachung 2009 Blatt: 38

REI-Prg.-Pkt.: C2.1:2.0      Überwacher Umweltbereich: nasse Niederschläge (Deposition)  
 Messmethode / Messgröße: Gamma-Spektrometrie

Überwachte Anlage / Tätigkeit: **Endlager für radioaktive Abfälle Morsleben (ERAM)**  
 18001: Endlager für radioaktive Abfälle Morsleben (ERAM)


Messinstitution:

Gemeinde	Probenahme-/ Messort		Messgröße	Messwert/ erzielte NWG	Maß- einheit	Mess- unsich. in %	Bemerkungen
	Probenahme- Beginn	Probenahme- Ende					
Morsleben	IM	04.05.2009 – 29.05.2009 10:30 10:40	Be 7	2,7E01	Bq/m <sup>2</sup>	5	
		-	K 40	< 4E00	Bq/m <sup>2</sup>		
		-	Co 60	< 2E-01	Bq/m <sup>2</sup>		
		-	Cs 137	< 2E-01	Bq/m <sup>2</sup>		
		29.05.2009 – 29.06.2009 10:40 10:00	Be 7	1,9E01	Bq/m <sup>2</sup>	5,7	
		-	K 40	< 5E00	Bq/m <sup>2</sup>		
		-	Co 60	< 3E-01	Bq/m <sup>2</sup>		
		-	Cs 137	< 2E-01	Bq/m <sup>2</sup>		
		29.06.2009 – 31.07.2009 10:00 10:15	Be 7	5,5E01	Bq/m <sup>2</sup>	4,7	
		-	K 40	< 1,2E01	Bq/m <sup>2</sup>		
		-	Co 60	< 6E-01	Bq/m <sup>2</sup>		
		-	Cs 137	< 6E-01	Bq/m <sup>2</sup>		
		31.07.2009 – 31.08.2009 10:15 10:20	Be 7	3,9E01	Bq/m <sup>2</sup>	4,6	
		-	K 40	< 3E00	Bq/m <sup>2</sup>		
		-	Co 60	< 2E-01	Bq/m <sup>2</sup>		
		-	Cs 137	< 1E-01	Bq/m <sup>2</sup>		



Projekt	PSP-Element	Obj.Kenn.	Funktion	Komponente	Baugruppe	Aufgabe	UA	Lfd Nr.	Rev
NAAN	NNNNNNNNNN	NNNNNN	NNAAANN	AA>NNNA	AA>NN	XAAXX	AA	NNNN	NN
9M			W 09			DA	BL	0057	00



Jahresbericht Immissionsüberwachung 2009 Blatt: 39


  

REI-Bericht des Jahres 2009 für die Kerntechnische Anlage Endlager für radioaktive Abfälle Morsleben


Überwachte Anlage / Tätigkeit: **Endlager für radioaktive Abfälle Morsleben (ERAM)**  
 Messinstitution: **18001: Endlager für radioaktive Abfälle Morsleben (ERAM)**

REI Prg.-Pkt.: **C2.1:2.0**      Überwachter Umweltbereich: **nasse Niederschläge (Deposition)**  
 Messmethode / Messgröße: **Gamma-Spektrometrie**

Gemeinde	Probentnahme-/ Messort		Probentnahme-/ Messung		Messgröße	Messwert/ erzielte NWG	Maß- einheit	Mess- unsich. in %	Bemerkungen
	Messpunkt		Beginn	Ende					
Morsleben	IM		31.08.2009 10:20	30.09.2009 11:00	Be 7	1,6E01	Bq/m <sup>2</sup>	5,9	
			-	-	K 40	< 4E00	Bq/m <sup>2</sup>		
			-	-	Co 60	< 2E-01	Bq/m <sup>2</sup>		
			-	-	Cs 137	< 2E-01	Bq/m <sup>2</sup>		
			30.09.2009 11:00	30.10.2009 09:45	Be 7	1,2E02	Bq/m <sup>2</sup>	4,7	
			-	-	K 40	5,4E00	Bq/m <sup>2</sup>	49	
			-	-	Co 60	< 7E-01	Bq/m <sup>2</sup>		
			-	-	Cs 137	< 6E-01	Bq/m <sup>2</sup>		
			30.10.2009 09:45	30.11.2009 10:15	Be 7	6,5E01	Bq/m <sup>2</sup>	5,2	
			-	-	K 40	< 8E00	Bq/m <sup>2</sup>		
			-	-	Co 60	< 4E-01	Bq/m <sup>2</sup>		
			-	-	Cs 137	< 4E-01	Bq/m <sup>2</sup>		
			30.11.2009 10:15	30.12.2009 12:20	Be 7	1,2E02	Bq/m <sup>2</sup>	4,7	
			-	-	K 40	< 9E00	Bq/m <sup>2</sup>		
			-	-	Co 60	< 5E-01	Bq/m <sup>2</sup>		
			-	-	Cs 137	< 5E-01	Bq/m <sup>2</sup>		

Projekt	PSP-Element	Obj.Kenn.	Funktion	Komponente	Baugruppe	Aufgabe	UA	Lfd Nr.	Rev	
NAAN	NNNNNNNNNN	NNNNNN	NNAAANN	AAANNA	AAANN	XAAAXX	AA	NNNN	NN	
9M			W 09			DA	BL	0057	00	
Jahresbericht Immissionsüberwachung 2009										Blatt: 40
<p>REI-Bericht des Jahres 2009 für die Kerntechnische Anlage Endlager für radioaktive Abfälle Morsleben</p> <p>Überwachte Anlage / Tätigkeit: <b>Endlager für radioaktive Abfälle Morsleben (ERAM)</b>  Messinstitution: <b>18001: Endlager für radioaktive Abfälle Morsleben (ERAM)</b></p> <p>REI Prg.-Pkt.: <b>C2.1:2.0</b>      Überwachter Umweltbereich: <b>nasse Niederschläge (Deposition)</b>  Messmethode / Messgröße: <b>Gamma-Spektrometrie</b></p>										
Probentnahme-/ Messort		Probentnahme-/ Messung		Messgröße	Messwert/ erzielte NWG	Maß- einheit	Mess- unsich. in %	Bemerkungen		
Gemeinde	Messpunkt	Beginn	Ende							
Ostingersleben	RM	30.12.2008 11:00	30.01.2009 10:00	Be 7	1,7E01	Bq/m <sup>2</sup>	5,3			
		-	-	K 40	< 3E00	Bq/m <sup>2</sup>				
		-	-	Co 60	< 2E-01	Bq/m <sup>2</sup>				
		-	-	Cs 137	< 1E-01	Bq/m <sup>2</sup>				
		30.01.2009 10:00	02.03.2009 09:30	Be 7	2,8E01	Bq/m <sup>2</sup>	5,8			
		-	-	K 40	< 6E00	Bq/m <sup>2</sup>				
		-	-	Co 60	< 3E-01	Bq/m <sup>2</sup>				
		-	-	Cs 137	< 3E-01	Bq/m <sup>2</sup>				
		02.03.2009 09:30	01.04.2009 09:25	Be 7	2,4E01	Bq/m <sup>2</sup>	6,3			
		-	-	K 40	< 6E00	Bq/m <sup>2</sup>				
		-	-	Co 60	< 3E-01	Bq/m <sup>2</sup>				
		-	-	Cs 137	< 3E-01	Bq/m <sup>2</sup>				
		01.04.2009 09:25	04.05.2009 09:50	Be 7	3E01	Bq/m <sup>2</sup>	4,9			
		-	-	K 40	< 3E00	Bq/m <sup>2</sup>				
		-	-	Co 60	< 2E-01	Bq/m <sup>2</sup>				
		-	-	Cs 137	< 2E-01	Bq/m <sup>2</sup>				

Projekt	PSP-Element	Obj.Kenn.	Funktion	Komponente	Baugruppe	Aufgabe	UA	Lfd Nr.	Rev
NAAN	NNNNNNNNNN	NNNNNN	NNAAANN	AAANNA	AAANN	XAAAX	AA	NNNN	NN
9M			W 09			DA	BL	0057	00



Jahresbericht Immissionsüberwachung 2009 Blatt: 41

REI-Bericht des Jahres 2009 für die Kerntechnische Anlage Endlager für radioaktive Abfälle Morsleben

Überwachte Anlage / Tätigkeit: **Endlager für radioaktive Abfälle Morsleben (ERAM)**  
 Messinstitution: **18001: Endlager für radioaktive Abfälle Morsleben (ERAM)**

REI Prg.-Pkt.: **C2.1:2.0**      Überwachter Umweltbereich: **nasse Niederschläge (Deposition)**  
 Messmethode / Messgröße: **Gamma-Spektrometrie**

Gemeinde	Probenahme-/ Messort		Probenahme-/ Messung		Messgröße	Messwert/ erzielte NWG	Maß- einheit	Mess- unsich. in %	Bemerkungen
	Messpunkt		Beginn	Ende					
Ostingersleben	RM		04.05.2009 09:50	29.05.2009 10:20	Be 7	2E01	Bq/m <sup>2</sup>	3,8	
			-	-	K 40	3,9E00	Bq/m <sup>2</sup>	16	
			-	-	Co 60	< 2E-01	Bq/m <sup>2</sup>		
			-	-	Cs 137	< 1E-01	Bq/m <sup>2</sup>		
			29.05.2009 10:20	29.06.2009 09:25	Be 7	1,9E01	Bq/m <sup>2</sup>	4,4	
			-	-	K 40	3E00	Bq/m <sup>2</sup>	28	
			-	-	Co 60	< 2E-01	Bq/m <sup>2</sup>		
			-	-	Cs 137	< 2E-01	Bq/m <sup>2</sup>		
			29.06.2009 09:25	31.07.2009 09:55	Be 7	4,8E01	Bq/m <sup>2</sup>	5,2	
			-	-	K 40	8E00	Bq/m <sup>2</sup>		
			-	-	Co 60	< 4E-01	Bq/m <sup>2</sup>		
			-	-	Cs 137	< 4E-01	Bq/m <sup>2</sup>		
			31.07.2009 09:55	31.08.2009 09:45	Be 7	2,8E01	Bq/m <sup>2</sup>	3,4	
			-	-	K 40	3E00	Bq/m <sup>2</sup>		
			-	-	Co 60	< 1E-01	Bq/m <sup>2</sup>		
			-	-	Cs 137	< 1E-01	Bq/m <sup>2</sup>		

Projekt	PSP-Element	Obj.Kenn.	Funktion	Komponente	Baugruppe	Aufgabe	UA	Lfd Nr.	Rev	
N A A N	NNNNNNNNNN	NNNNNN	NNAAAANN	AA>NNNA	AA NN	X A A X X	AA	NNNN	NN	
9M			W 09			DA	BL	0057	00	

Jahresbericht Immissionsüberwachung 2009

REI-Bericht des Jahres 2009 für die Kerntechnische Anlage Endlager für radioaktive Abfälle Morsleben

Überwachte Anlage / Tätigkeit: **Endlager für radioaktive Abfälle Morsleben (ERAM)**  
 Messinstitution: **18001: Endlager für radioaktive Abfälle Morsleben (ERAM)**

REI Prg.-Pkt.: **C2.1:2.0**

Überwachter Umweltbereich: **nasse Niederschläge (Deposition)**  
 Messmethode / Messgröße: **Gamma-Spektrometrie**

Gemeinde	Probentnahme-/ Messort		Probentnahme-/ Messung		Messgröße	Messwert/ erzielte NWG	Maß- einheit	Mess- unsich. in %	Bemerkungen
	Messpunkt		Beginn	Ende					
Ostingerleben	RM		31.08.2009 09:45	30.09.2009 09:30	Be 7	1,3E01	Bq/m <sup>2</sup>	4,9	
			-	-	K 40	< 3E00	Bq/m <sup>2</sup>		
			-	-	Co 60	< 2E-01	Bq/m <sup>2</sup>		
			-	-	Cs 137	< 1E-01	Bq/m <sup>2</sup>		
			30.09.2009 09:30	30.10.2009 09:30	Be 7	5E01	Bq/m <sup>2</sup>	4,4	
			-	-	K 40	1,1E01	Bq/m <sup>2</sup>	20	
			-	-	Co 60	< 6E-01	Bq/m <sup>2</sup>		
			-	-	Cs 137	< 5E-01	Bq/m <sup>2</sup>		
			30.10.2009 09:30	30.11.2009 09:40	Be 7	3,7E01	Bq/m <sup>2</sup>	5,1	
			-	-	K 40	7,8E00	Bq/m <sup>2</sup>	21	
			-	-	Co 60	< 4E-01	Bq/m <sup>2</sup>		
			-	-	Cs 137	< 4E-01	Bq/m <sup>2</sup>		
			30.11.2009 09:40	30.12.2009 09:40	Be 7	3,6E01	Bq/m <sup>2</sup>	6,2	
			-	-	K 40	< 8E00	Bq/m <sup>2</sup>		
			-	-	Co 60	< 4E-01	Bq/m <sup>2</sup>		
			-	-	Cs 137	< 4E-01	Bq/m <sup>2</sup>		

Projekt	PSP-Element	Obj.Kenn.	Funktion	Komponente	Baugruppe	Aufgabe	UA	Lfd Nr.	Rev	
NAAN	NNNNNNNNNN	NNNNNN	NNAAANN	AAANNA	AANN	XAAAX	AA	NNNN	NN	
9M			W 09			DA	BL	0057	00	


Jahresbericht Immissionsüberwachung 2009


REI-Bericht des Jahres 2009 für die Kerntechnische Anlage Endlager für radioaktive Abfälle Morsleben

Überwachte Anlage / Tätigkeit: **Endlager für radioaktive Abfälle Morsleben (ERAM)**  
 Messinstitution: **18001: Endlager für radioaktive Abfälle Morsleben (ERAM)**

REI Prg.-Pkt.: **C2.1:2.0** Überwachter Umweltbereich: **nasse Niederschläge (Deposition)**  
 Messmethode / Messgröße: **Gesamt-Beta**

Gemeinde	Probenahme-/ Messort		Probenahme-/ Messung		Messgröße	Messwert/ erzielte NWG	Maß- einheit	Mess- unsich. in %	Bemerkungen
	Messpunkt		Beginn	Ende					
Morsleben	IM		30.12.2008 09:00	30.01.2009 10:20	G-Beta	2E00	Bq/m <sup>2</sup>	1,2	
			30.01.2009 10:20	02.03.2009 10:05	G-Beta	2,8E00	Bq/m <sup>2</sup>	1	
			02.03.2009 10:05	01.04.2009 11:10	G-Beta	1,6E00	Bq/m <sup>2</sup>	1,3	
			01.04.2009 11:10	04.05.2009 10:30	G-Beta	5E00	Bq/m <sup>2</sup>	0,7	
			04.05.2009 10:30	29.05.2009 10:40	G-Beta	1E01	Bq/m <sup>2</sup>	0,5	
			29.05.2009 10:40	29.06.2009 10:00	G-Beta	8,1E00	Bq/m <sup>2</sup>	0,5	
			29.06.2009 10:00	31.07.2009 10:15	G-Beta	1,6E01	Bq/m <sup>2</sup>	0,5	
			31.07.2009 10:15	31.08.2009 10:20	G-Beta	8E00	Bq/m <sup>2</sup>	0,6	
			31.08.2009 10:20	30.09.2009 11:00	G-Beta	1E01	Bq/m <sup>2</sup>	0,5	
			30.09.2009 11:00	30.10.2009 09:45	G-Beta	1,7E01	Bq/m <sup>2</sup>	0,2	
			30.10.2009 09:45	30.11.2009 10:15	G-Beta	8,3E00	Bq/m <sup>2</sup>	0,6	
			30.11.2009 10:15	30.12.2009 12:20	G-Beta	5,4E00	Bq/m <sup>2</sup>	0,8	

Projekt	PSP-Element	Obj.Kenn.	Funktion	Komponente	Baugruppe	Aufgabe	UA	Lfd Nr.	Rev	
NAAN	NNNNNNNNNN	NNNNNN	NNAAANN	AANNA	AANN	XAXX	AA	NNNN	NN	
9M			W 09			DA	BL	0057	00	
Jahresbericht Immissionsüberwachung 2009										Blatt: 44
<p>REI-Bericht des Jahres 2009 für die Kerntechnische Anlage Endlager für radioaktive Abfälle Morsleben  Überwachte Anlage / Tätigkeit: <b>Endlager für radioaktive Abfälle Morsleben (ERAM)</b>  Messinstitution: <b>18001: Endlager für radioaktive Abfälle Morsleben (ERAM)</b></p>										
<p>REI Prg.-Pkt.: <b>C2.1.2.0</b> Überwachter Umweltbereich: <b>nasse Niederschläge (Deposition)</b>  Messmethode / Messgröße: <b>Gesamt-Beta</b></p>										
Probentnahme-/ Messort		Probentnahme-/ Messung		Messgröße	Messwert/ erzielte NWG	Maß- einheit	Mess- unsich. in %	Bemerkungen		
Gemeinde	Messpunkt	Beginn	Ende							
Ostingersleben	RM	30.12.2008 11:00	30.01.2009 10:00	G-Beta	1,8E00	Bq/m <sup>2</sup>	1,2			
		30.01.2009 10:00	02.03.2009 09:30	G-Beta	2,8E00	Bq/m <sup>2</sup>	1			
		02.03.2009 09:30	01.04.2009 09:25	G-Beta	2,5E00	Bq/m <sup>2</sup>	1			
		01.04.2009 09:25	04.05.2009 09:50	G-Beta	4,2E00	Bq/m <sup>2</sup>	0,8			
		04.05.2009 09:50	29.05.2009 10:20	G-Beta	5,9E00	Bq/m <sup>2</sup>	0,6			
		29.05.2009 10:20	29.06.2009 09:25	G-Beta	7,4E00	Bq/m <sup>2</sup>	0,6			
		29.06.2009 09:25	31.07.2009 09:55	G-Beta	9,2E00	Bq/m <sup>2</sup>	0,5			
		31.07.2009 09:55	31.08.2009 09:45	G-Beta	1E01	Bq/m <sup>2</sup>	0,5			
		31.08.2009 09:45	30.09.2009 09:30	G-Beta	6,2E00	Bq/m <sup>2</sup>	0,7			
		30.09.2009 09:30	30.10.2009 09:30	G-Beta	7,9E00	Bq/m <sup>2</sup>	0,3			
		30.10.2009 09:30	30.11.2009 09:40	G-Beta	7,6E00	Bq/m <sup>2</sup>	0,7			
		30.11.2009 09:40	30.12.2009 09:40	G-Beta	4,3E00	Bq/m <sup>2</sup>	0,8			

Projekt	PSP-Element	Obj.Kenn.	Funktion	Komponente	Baugruppe	Aufgabe	UA	Lfd Nr.	Rev	
N A A N	NNNNNNNNNN	NNNNNN	NNAAAANN	A A N N N A	A A N N	X A A X X	A A	N N N N	N N	
9M			W 09			DA	BL	0057	00	


Jahresbericht Immissionsüberwachung 2009											Blatt: 45
--	--	--	--	--	--	--	--	--	--	--	-----------

REI-Bericht des Jahres 2009 für die Kerntechnische Anlage Endlager für radioaktive Abfälle Morsleben										
Überwachte Anlage / Tätigkeit: <b>Endlager für radioaktive Abfälle Morsleben (ERAM)</b> Messinstitution: <b>18001: Endlager für radioaktive Abfälle Morsleben (ERAM)</b>										
REI Prg.-Pkt.: C2.1:3.0      Überwachter Umweltbereich: <b>Ödlandböden, Brachen</b> Messmethode / Messgröße: <b>Gamma-Spektrometrie</b>										
Probentnahme-/ Messort		Probentnahme-/ Messung		Messgröße	Messwert/ erzielte NWG	Maß-einheit	Mess-unsich. in %	Bemerkungen		
Gemeinde	Messpunkt	Beginn	Ende							
Morsleben	IM	05.05.2009	10:35	K 40	4,5E02	Bq/kg(TM)	3,9			
		-	-	Co 60	< 1E-01	Bq/kg(TM)				
		-	-	Cs 137	6,4E00	Bq/kg(TM)	3,2			
		-	-	Pb 210	3,4E01	Bq/kg(TM)	5,8			

REI-Bericht des Jahres 2009 für die Kerntechnische Anlage Endlager für radioaktive Abfälle Morsleben										
Überwachte Anlage / Tätigkeit: <b>Endlager für radioaktive Abfälle Morsleben (ERAM)</b> Messinstitution: <b>18001: Endlager für radioaktive Abfälle Morsleben (ERAM)</b>										
REI Prg.-Pkt.: C2.1:3.0      Überwachter Umweltbereich: <b>Ödlandböden, Brachen</b> Messmethode / Messgröße: <b>Gamma-Spektrometrie</b>										
Probentnahme-/ Messort		Probentnahme-/ Messung		Messgröße	Messwert/ erzielte NWG	Maß-einheit	Mess-unsich. in %	Bemerkungen		
Gemeinde	Messpunkt	Beginn	Ende							
Morsleben	IM	01.09.2009	10:45	Be 7	2,4E00	Bq/kg(TM)	9			
		-	-	K 40	4,3E02	Bq/kg(TM)	3,9			
		-	-	Co 60	< 1E-01	Bq/kg(TM)				
		-	-	Cs 137	7,9E00	Bq/kg(TM)	3,2			
		-	-	Pb 210	3,9E01	Bq/kg(TM)	5,4			

Projekt	PSP-Element	Obj.Kenn.	Funktion	Komponente	Baugruppe	Aufgabe	UA	Lfd Nr.	Rev	
NAAN	NNNNNNNNNN	NNNNNN	NNAAANN	AA>NNNA	AANN	XAXX	AA	NNNN	NN	
9M			W 09			DA	BL	0057	00	

Jahresbericht Immissionsüberwachung 2009										Blatt: 46
--	--	--	--	--	--	--	--	--	--	-----------


  

REI-Bericht des Jahres 2009 für die Kerntechnische Anlage Endlager für radioaktive Abfälle Morsleben										
Überwachte Anlage / Tätigkeit: <b>Endlager für radioaktive Abfälle Morsleben (ERAM)</b>										
Messinstitution: <b>18001: Endlager für radioaktive Abfälle Morsleben (ERAM)</b>										
REI Prg.-Pkt.: C2.1:3.0      Überwachter Umweltbereich: <b>Ödlandböden, Brachen</b>										
Messmethode / Messgröße: <b>Gamma-Spektrometrie</b>										
Gemeinde	Probenahme-/ Messort		Probenahme-/ Messung		Messgröße	Messwert/ erzielte NWG	Maß-einheit	Mess-unsich. in %	Bemerkungen	
	Beginn	Ende	Beginn	Ende						
Ostingersleben	RM		05.05.2009	09:45	Be 7	7,2E-01	Bq/kg(TM)	23,8		
			-	-	K 40	5,3E02	Bq/kg(TM)	4,8		
			-	-	Co 60	< 1E-01	Bq/kg(TM)			
			-	-	Cs 137	7,9E00	Bq/kg(TM)	2,8		
			-	-	Pb 210	3,9E01	Bq/kg(TM)	5,6		


REI-Bericht des Jahres 2009 für die Kerntechnische Anlage Endlager für radioaktive Abfälle Morsleben										
Überwachte Anlage / Tätigkeit: <b>Endlager für radioaktive Abfälle Morsleben (ERAM)</b>										
Messinstitution: <b>18001: Endlager für radioaktive Abfälle Morsleben (ERAM)</b>										
REI Prg.-Pkt.: C2.1:3.0      Überwachter Umweltbereich: <b>Ödlandböden, Brachen</b>										
Messmethode / Messgröße: <b>Gamma-Spektrometrie</b>										
Gemeinde	Probenahme-/ Messort		Probenahme-/ Messung		Messgröße	Messwert/ erzielte NWG	Maß-einheit	Mess-unsich. in %	Bemerkungen	
	Beginn	Ende	Beginn	Ende						
Ostingersleben	RM		01.09.2009	09:30	Be 7	1,5E00	Bq/kg(TM)	12,6		
			-	-	K 40	5,2E02	Bq/kg(TM)	4,8		
			-	-	Co 60	< 1E-01	Bq/kg(TM)			
			-	-	Cs 137	5,2E00	Bq/kg(TM)	2,8		
			-	-	Pb 210	3,6E01	Bq/kg(TM)	5,6		




Projekt	PSP-Element	Obj.Kenn.	Funktion	Komponente	Baugruppe	Aufgabe	UA	Lfd Nr.	Rev	
NAAN	NNNNNNNNNN	NNNNNN	NNAAANN	AANNNA	AANN	XAAXX	AA	NNNN	NN	
9M			W 09			DA	BL	0057	00	

Jahresbericht Immissionsüberwachung 2009										Blatt: 47
<p>REI-Bericht des Jahres 2009 für die Kerntechnische Anlage Endlager für radioaktive Abfälle Morsleben</p> <p>Überwachte Anlage / Tätigkeit: <b>Endlager für radioaktive Abfälle Morsleben (ERAM)</b>  Messinstitution: <b>18001: Endlager für radioaktive Abfälle Morsleben (ERAM)</b></p> <p>REI Prg.-Pkt.: C2.1:3.0      Überwachter Umweltbereich: <b>Ödlandböden, Brachen</b>  Messmethode / Messgröße: <b>Gesamt-Beta</b></p>										
Gemeinde	Probenahme-/ Messort		Probenahme-/ Messung		Messgröße	Messwert/ erzielte NWG	Maß- einheit	Mess- unsich. in %	Bemerkungen	
	Messpunkt	Beginn	Ende							
Morsleben	IM		05.05.2009 – 10:35		G-Beta	5,5E02	Bq/kg(TM)	2,2		
			01.09.2009 – 10:45		G-Beta	5,3E02	Bq/kg(TM)	1		
Ostingersleben	RM		05.05.2009 – 09:45		G-Beta	5,9E02	Bq/kg(TM)	2,3		
			01.09.2009 – 09:30		G-Beta	6,1E02	Bq/kg(TM)	0,9		

Projekt	PSP-Element	Obj.Kenn.	Funktion	Komponente	Baugruppe	Aufgabe	UA	Lfd Nr.	Rev	
NAAN	NNNNNNNNNN	NNNNNN	NNAAANN	AAANNA	AANN	XAXX	AA	NNNN	NN	
9M			W 09			DA	BL	0057	00	
Jahresbericht Immissionsüberwachung 2009										Blatt: 48
<p>REI-Bericht des Jahres 2009 für die Kerntechnische Anlage Endlager für radioaktive Abfälle Morsleben</p> <p>Überwachte Anlage / Tätigkeit: <b>Endlager für radioaktive Abfälle Morsleben (ERAM)</b>  Messinstitution: <b>18001: Endlager für radioaktive Abfälle Morsleben (ERAM)</b></p>										
<p>REI Prg.-Pkt.: C2.1.3.0 Überwachter Umweltbereich: <b>Ödlandböden, Brachen</b>  Messmethode / Messgröße: <b>nukl.-spez. Beta-Messung</b></p>										
Gemeinde	Probenentnahme-/ Messort		Probenentnahme-/ Messung		Messgröße	Messwert/ erzielte NWG	Maß- einheit	Mess- unsich. in %	Bemerkungen	
	Messpunkt	Beginn	Ende							
Morsleben	IM	05.05.2009 – 10:35		Sr 90	3E-01	Bq/kg(TM)	20.2			
		01.09.2009 – 10:45		Sr 90	2.9E-01	Bq/kg(TM)	17.8			
Ostingersleben	RM	05.05.2009 – 09:45		Sr 90	3.3E-01	Bq/kg(TM)	17.6			
		01.09.2009 – 09:30		Sr 90	<	Bq/kg(TM)				

Projekt	PSP-Element	Obj.Kenn.	Funktion	Komponente	Baugruppe	Aufgabe	UA	Lfd Nr.	Rev
N A A N	N N N N N N N N N N	N N N N N N	N N A A A N N	A A N N N A	A A N N	X A A X X	A A	N N N N	N N
9M			W 09			DA	BL	0057	00



Jahresbericht Immissionsüberwachung 2009 Blatt: 49


  

Überwachter Umweltbereich: **Gras (REI)**  
Messmethode / Messgröße: **Gamma-Spektrometrie**


REI Prg.-Pkt.: **C2.1:4.0**

Überwachte Anlage / Tätigkeit: **Endlager für radioaktive Abfälle Morsleben (ERAM)**  
Messinstitution: **18001: Endlager für radioaktive Abfälle Morsleben (ERAM)**

Gemeinde	Probentnahme-/ Messort		Messgröße	Messwert/ erzielte NWG	Maß- einheit	Mess- unsich. in %	Bemerkungen
	Probentnahme- Beginn	Probentnahme- Ende					
Morsleben	IM	05.05.2009 – 10:35	Be 7	1,3E01	Bq/kg(FM)	3,3	
		–	K 40	2,1E02	Bq/kg(FM)	4,9	
		–	Co 60	< 1E-01	Bq/kg(FM)		
		–	Cs 137	< 1E-01	Bq/kg(FM)		
		01.09.2009 – 10:45	Be 7	3,5E01	Bq/kg(FM)	2,9	
		–	K 40	2,8E02	Bq/kg(FM)	4,9	
		–	Co 60	< 2E-01	Bq/kg(FM)		
		–	Cs 137	< 1E-01	Bq/kg(FM)		
Ostingersleben	RM	05.05.2009 – 09:45	Be 7	1,3E01	Bq/kg(FM)	3,3	
		–	K 40	1,7E02	Bq/kg(FM)	4,9	
		–	Co 60	< 1E-01	Bq/kg(FM)		
		–	Cs 137	< 1E-01	Bq/kg(FM)		
		01.09.2009 – 09:30	Be 7	1,4E02	Bq/kg(FM)	4,1	
		–	K 40	1,9E02	Bq/kg(FM)	4	
		–	Co 60	< 2E-01	Bq/kg(FM)		
		–	Cs 137	< 2E-01	Bq/kg(FM)		

Projekt	PSP-Element	Obj.Kenn.	Funktion	Komponente	Baugruppe	Aufgabe	UA	Lfd.Nr.	Rev																																																							
N A A N	NNNNNNNNNN	NNNNN	N N A A A N N	A A N N N A	A A N N	X A A X X	A A	N N N N	N N																																																							
9M			W 09			DA	BL	0057	00																																																							
Jahresbericht Immissionsüberwachung 2009										Blatt: 50																																																						
<p>REI-Bericht des Jahres 2009 für die Kerntechnische Anlage Endlager für radioaktive Abfälle Morsleben</p> <p>Überwachte Anlage / Tätigkeit: <b>Endlager für radioaktive Abfälle Morsleben (ERAM)</b>  Messinstitution: <b>18001: Endlager für radioaktive Abfälle Morsleben (ERAM)</b></p> <p>REI Prg.-Pkt.: <b>C2.1:4.0</b> Überwachter Umweltbereich: <b>Gras (REI)</b>  Messmethode / Messgröße: <b>Gesamt-Beta</b></p> <table border="1"> <thead> <tr> <th rowspan="2">Gemeinde</th> <th colspan="2">Probentnahme-/ Messort</th> <th colspan="2">Probentnahme-/ Messung</th> <th rowspan="2">Messgröße</th> <th rowspan="2">Messwert/ erzielte NWG</th> <th rowspan="2">Maß- einheit</th> <th rowspan="2">Mess- unsich. in %</th> <th rowspan="2">Bemerkungen</th> </tr> <tr> <th>Messpunkt</th> <th></th> <th>Beginn</th> <th>Ende</th> </tr> </thead> <tbody> <tr> <td>Morsleben</td> <td>IM</td> <td></td> <td>05.05.2009 – 10:35</td> <td></td> <td>G-Beta</td> <td>2,7E02</td> <td>Bq/kg(FM)</td> <td>0,5</td> <td></td> </tr> <tr> <td></td> <td></td> <td></td> <td>01.09.2009 – 10:45</td> <td></td> <td>G-Beta</td> <td>3,5E02</td> <td>Bq/kg(FM)</td> <td>0,5</td> <td></td> </tr> <tr> <td>Ostingersleben</td> <td>RM</td> <td></td> <td>05.05.2009 – 09:45</td> <td></td> <td>G-Beta</td> <td>2,2E02</td> <td>Bq/kg(FM)</td> <td>0,5</td> <td></td> </tr> <tr> <td></td> <td></td> <td></td> <td>01.09.2009 – 09:30</td> <td></td> <td>G-Beta</td> <td>2,9E02</td> <td>Bq/kg(FM)</td> <td>0,6</td> <td></td> </tr> </tbody> </table>											Gemeinde	Probentnahme-/ Messort		Probentnahme-/ Messung		Messgröße	Messwert/ erzielte NWG	Maß- einheit	Mess- unsich. in %	Bemerkungen	Messpunkt		Beginn	Ende	Morsleben	IM		05.05.2009 – 10:35		G-Beta	2,7E02	Bq/kg(FM)	0,5					01.09.2009 – 10:45		G-Beta	3,5E02	Bq/kg(FM)	0,5		Ostingersleben	RM		05.05.2009 – 09:45		G-Beta	2,2E02	Bq/kg(FM)	0,5					01.09.2009 – 09:30		G-Beta	2,9E02	Bq/kg(FM)	0,6	
Gemeinde	Probentnahme-/ Messort		Probentnahme-/ Messung		Messgröße	Messwert/ erzielte NWG	Maß- einheit	Mess- unsich. in %	Bemerkungen																																																							
	Messpunkt		Beginn	Ende																																																												
Morsleben	IM		05.05.2009 – 10:35		G-Beta	2,7E02	Bq/kg(FM)	0,5																																																								
			01.09.2009 – 10:45		G-Beta	3,5E02	Bq/kg(FM)	0,5																																																								
Ostingersleben	RM		05.05.2009 – 09:45		G-Beta	2,2E02	Bq/kg(FM)	0,5																																																								
			01.09.2009 – 09:30		G-Beta	2,9E02	Bq/kg(FM)	0,6																																																								

Projekt	PSP-Element	Obj.Kenn.	Funktion	Komponente	Baugruppe	Aufgabe	UA	Lfd Nr.	Rev
NAAN	NNNNNNNNNN	NNNNNN	NNAAAANN	AANNA	AANN	XAAAX	AA	NNNN	NN
9M			W 09			DA	BL	0057	00





**Jahresbericht Immissionsüberwachung 2009**

**Blatt: 51**

REI-Bericht des Jahres 2009 für die Kerntechnische Anlage Endlager für radioaktive Abfälle Morsleben <b>Überwachte Anlage / Tätigkeit:</b> Endlager für radioaktive Abfälle Morsleben (ERAM) <b>Messinstitution:</b> 18001: Endlager für radioaktive Abfälle Morsleben (ERAM)		<b>Überwachter Umweltbereich:</b> Wasser in Fließgewässern <b>Messmethode / Messgröße:</b> Gamma-Spektrometrie								
<b>REI Prg.-Pkt.: C2.1:5.0</b>										
Gemeinde	Probenentnahme-/ Messort		Messpunkt	Probenentnahme-/ Messung		Messgröße	Messwert/ erzielte NWG	Maß- einheit	Mess- unsich. in %	Bemerkungen
	Beginn	Ende		Beginn	Ende					
Morsleben	SGA			30.12.2008 – 01.04.2009 09:35 11:20		K 40	3,5E00	Bq/l	4,2	
						Co 60	< 8E-03	Bq/l		
						Cs 137	< 6E-03	Bq/l		
				01.04.2009 – 01.07.2009 11:20 11:30		K 40	3,7E00	Bq/l	5,1	
						Co 60	< 8E-03	Bq/l		
						Cs 137	< 6E-03	Bq/l		
				01.07.2009 – 30.09.2009 11:30 11:30		K 40	4,4E00	Bq/l	5	
						Co 60	< 8E-03	Bq/l		
						Cs 137	< 6E-03	Bq/l		
				30.09.2009 – 30.12.2009 11:30 12:50		K 40	4E00	Bq/l	4,2	
						Co 60	< 7E-03	Bq/l		
						Cs 137	< 6E-03	Bq/l		

Projekt	PSP-Element	Obj.Kenn.	Funktion	Komponente	Baugruppe	Aufgabe	UA	Lfd Nr.	Rev																																																																																																											
NAAN	NNNNNNNNNN	NNNNNN	NNAAANN	AAANNA	AANN	XAAXX	AA	NNNN	NN																																																																																																											
9M			W 09			DA	BL	0057	00																																																																																																											
Jahresbericht Immissionsüberwachung 2009										Blatt: 52																																																																																																										
<p>REI-Bericht des Jahres 2009 für die Kernmechanische Anlage Endlager für radioaktive Abfälle Morsleben</p> <p>Überwachte Anlage / Tätigkeit: <b>Endlager für radioaktive Abfälle Morsleben (ERAM)</b>  Messinstitution: <b>18001: Endlager für radioaktive Abfälle Morsleben (ERAM)</b></p> <p>REI Prg.-Pkt.: C2.1:5.0      Überwachter Umweltbereich: <b>Wasser in Fließgewässern</b>  Messmethode / Messgröße: <b>Gamma-Spektrometrie</b></p> <table border="1"> <thead> <tr> <th rowspan="2">Gemeinde</th> <th colspan="2">Probenentnahme-/ Messort</th> <th rowspan="2">Messgröße</th> <th rowspan="2">Messwert/ erzielte NWG</th> <th rowspan="2">Maß- einheit</th> <th rowspan="2">Mess- unsich. in %</th> <th rowspan="2">Bemerkungen</th> </tr> <tr> <th>Beginn</th> <th>Ende</th> </tr> </thead> <tbody> <tr> <td>Beerndorf</td> <td>W1</td> <td>14.01.2009 - 25.03.2009 09:45 09:50</td> <td>K 40</td> <td>&lt; 2,7E-01</td> <td>Bq/l</td> <td>12</td> <td></td> </tr> <tr> <td></td> <td></td> <td>-</td> <td>Co 60</td> <td>&lt; 7E-03</td> <td>Bq/l</td> <td></td> <td></td> </tr> <tr> <td></td> <td></td> <td>-</td> <td>Cs 137</td> <td>&lt; 7E-03</td> <td>Bq/l</td> <td></td> <td></td> </tr> <tr> <td></td> <td></td> <td>08.04.2009 - 17.06.2009 09:50 09:45</td> <td>K 40</td> <td>3E-01</td> <td>Bq/l</td> <td>11</td> <td></td> </tr> <tr> <td></td> <td></td> <td>-</td> <td>Co 60</td> <td>&lt; 6E-03</td> <td>Bq/l</td> <td></td> <td></td> </tr> <tr> <td></td> <td></td> <td>-</td> <td>Cs 137</td> <td>&lt; 6E-03</td> <td>Bq/l</td> <td></td> <td></td> </tr> <tr> <td></td> <td></td> <td>01.07.2009 - 23.09.2009 09:45 09:45</td> <td>K 40</td> <td>3,4E-01</td> <td>Bq/l</td> <td>9,1</td> <td></td> </tr> <tr> <td></td> <td></td> <td>-</td> <td>Co 60</td> <td>&lt; 6E-03</td> <td>Bq/l</td> <td></td> <td></td> </tr> <tr> <td></td> <td></td> <td>-</td> <td>Cs 137</td> <td>&lt; 5E-03</td> <td>Bq/l</td> <td></td> <td></td> </tr> <tr> <td></td> <td></td> <td>07.10.2009 - 30.12.2009 09:50 10:35</td> <td>K 40</td> <td>3,2E-01</td> <td>Bq/l</td> <td>8,8</td> <td></td> </tr> <tr> <td></td> <td></td> <td>-</td> <td>Co 60</td> <td>&lt; 6E-03</td> <td>Bq/l</td> <td></td> <td></td> </tr> <tr> <td></td> <td></td> <td>-</td> <td>Cs 137</td> <td>&lt; 5E-03</td> <td>Bq/l</td> <td></td> <td></td> </tr> </tbody> </table>											Gemeinde	Probenentnahme-/ Messort		Messgröße	Messwert/ erzielte NWG	Maß- einheit	Mess- unsich. in %	Bemerkungen	Beginn	Ende	Beerndorf	W1	14.01.2009 - 25.03.2009 09:45 09:50	K 40	< 2,7E-01	Bq/l	12				-	Co 60	< 7E-03	Bq/l					-	Cs 137	< 7E-03	Bq/l					08.04.2009 - 17.06.2009 09:50 09:45	K 40	3E-01	Bq/l	11				-	Co 60	< 6E-03	Bq/l					-	Cs 137	< 6E-03	Bq/l					01.07.2009 - 23.09.2009 09:45 09:45	K 40	3,4E-01	Bq/l	9,1				-	Co 60	< 6E-03	Bq/l					-	Cs 137	< 5E-03	Bq/l					07.10.2009 - 30.12.2009 09:50 10:35	K 40	3,2E-01	Bq/l	8,8				-	Co 60	< 6E-03	Bq/l					-	Cs 137	< 5E-03	Bq/l		
Gemeinde	Probenentnahme-/ Messort		Messgröße	Messwert/ erzielte NWG	Maß- einheit	Mess- unsich. in %	Bemerkungen																																																																																																													
	Beginn	Ende																																																																																																																		
Beerndorf	W1	14.01.2009 - 25.03.2009 09:45 09:50	K 40	< 2,7E-01	Bq/l	12																																																																																																														
		-	Co 60	< 7E-03	Bq/l																																																																																																															
		-	Cs 137	< 7E-03	Bq/l																																																																																																															
		08.04.2009 - 17.06.2009 09:50 09:45	K 40	3E-01	Bq/l	11																																																																																																														
		-	Co 60	< 6E-03	Bq/l																																																																																																															
		-	Cs 137	< 6E-03	Bq/l																																																																																																															
		01.07.2009 - 23.09.2009 09:45 09:45	K 40	3,4E-01	Bq/l	9,1																																																																																																														
		-	Co 60	< 6E-03	Bq/l																																																																																																															
		-	Cs 137	< 5E-03	Bq/l																																																																																																															
		07.10.2009 - 30.12.2009 09:50 10:35	K 40	3,2E-01	Bq/l	8,8																																																																																																														
		-	Co 60	< 6E-03	Bq/l																																																																																																															
		-	Cs 137	< 5E-03	Bq/l																																																																																																															

Projekt	PSP-Element	Obj.Kenn.	Funktion	Komponente	Baugruppe	Aufgabe	UA	Lfd Nr.	Rev	
NAAN	NNNNNNNNNN	NNNNN	NNAAANN	AANNNA	AANN	XAXX	AA	NNNN	NN	
9M			W 09			DA	BL	0057	00	


Jahresbericht Immissionsüberwachung 2009

REI-Bericht des Jahres 2009 für die Kerntechnische Anlage Endlager für radioaktive Abfälle Morsleben

Überwachte Anlage / Tätigkeit: **Endlager für radioaktive Abfälle Morsleben (ERAM)**  
 Messinstitution: **18001: Endlager für radioaktive Abfälle Morsleben (ERAM)**

REI Prg.-Pkt.: **C2.1.5.0** Überwachter Umweltbereich: **Wasser in Fließgewässern**  
 Messmethode / Messgröße: **Gamma-Spektrometrie**

Gemeinde	Probentnahme-/ Messort		Probentnahme-/ Messung		Messgröße	Messwert/ erzielte NWG	Maß- einheit	Mess- unsich. in %	Bemerkungen
	Messpunkt		Beginn	Ende					
Bartensleben	W2		14.01.2009 09:55	25.03.2009 10:00	K 40	3,2E-01	Bq/l	10	
			-	-	Co 60	< 7E-03	Bq/l		
			-	-	Cs 137	< 7E-03	Bq/l		
			08.04.2009 10:05	17.06.2009 09:55	K 40	2,9E-01	Bq/l	11	
			-	-	Co 60	< 7E-03	Bq/l		
			-	-	Cs 137	< 6E-03	Bq/l		
			01.07.2009 09:55	23.09.2009 09:55	K 40	2,7E-01	Bq/l	10,4	
			-	-	Co 60	< 6E-03	Bq/l		
			-	-	Cs 137	< 6E-03	Bq/l		
			07.10.2009 10:00	30.12.2009 10:20	K 40	3,1E-01	Bq/l	8,5	
			-	-	Co 60	< 6E-03	Bq/l		
			-	-	Cs 137	< 5E-03	Bq/l		

Projekt	PSP-Element	Obj.Kenn.	Funktion	Komponente	Baugruppe	Aufgabe	UA	Lfd Nr.	Rev																																																																																																											
NAAN	NNNNNNNNNN	NNNNNN	NNAAANN	AAANNA	AAAN	XAXXX	AA	NNNN	NN																																																																																																											
9M			W 09			DA	BL	0057	00																																																																																																											
Jahresbericht Immissionsüberwachung 2009										Blatt: 54																																																																																																										
<p>REI-Bereich des Jahres 2009 für die Kerntechnische Anlage Endlager für radioaktive Abfälle Morsleben</p> <p>Überwachte Anlage / Tätigkeit: <b>Endlager für radioaktive Abfälle Morsleben (ERAM)</b>  Messinstitution: <b>18001: Endlager für radioaktive Abfälle Morsleben (ERAM)</b></p> <p>REI Prg.-Pkt.: <b>C2.1:5.0</b>      Überwachter Umweltbereich: <b>Wasser in Fließgewässern</b>  Messmethode / Messgröße: <b>Gamma-Spektrometrie</b></p> <table border="1"> <thead> <tr> <th rowspan="2">Gemeinde</th> <th colspan="2">Probenahme-/ Messort</th> <th rowspan="2">Messgröße</th> <th rowspan="2">Messwert/ erzielte NWG</th> <th rowspan="2">Maß- einheit</th> <th rowspan="2">Mess- unsich. in %</th> <th rowspan="2">Bemerkungen</th> </tr> <tr> <th>Beginn</th> <th>Ende</th> </tr> </thead> <tbody> <tr> <td>Morsleben</td> <td>W3</td> <td></td> <td>K 40</td> <td>1,5E-01</td> <td>Bq/l</td> <td>19</td> <td></td> </tr> <tr> <td></td> <td></td> <td></td> <td>Co 60</td> <td>&lt; 7E-03</td> <td>Bq/l</td> <td></td> <td></td> </tr> <tr> <td></td> <td></td> <td></td> <td>Cs 137</td> <td>&lt; 6E-03</td> <td>Bq/l</td> <td></td> <td></td> </tr> <tr> <td></td> <td></td> <td>01.04.2009 - 24.06.2009</td> <td>K 40</td> <td>1,3E-01</td> <td>Bq/l</td> <td>21</td> <td></td> </tr> <tr> <td></td> <td></td> <td>07:25 07:25</td> <td>Co 60</td> <td>&lt; 7E-03</td> <td>Bq/l</td> <td></td> <td></td> </tr> <tr> <td></td> <td></td> <td></td> <td>Cs 137</td> <td>&lt; 6E-03</td> <td>Bq/l</td> <td></td> <td></td> </tr> <tr> <td></td> <td></td> <td>01.07.2009 - 30.09.2009</td> <td>K 40</td> <td>1,9E-01</td> <td>Bq/l</td> <td>13,2</td> <td></td> </tr> <tr> <td></td> <td></td> <td>07:20 07:20</td> <td>Co 60</td> <td>&lt; 6E-03</td> <td>Bq/l</td> <td></td> <td></td> </tr> <tr> <td></td> <td></td> <td></td> <td>Cs 137</td> <td>&lt; 5E-03</td> <td>Bq/l</td> <td></td> <td></td> </tr> <tr> <td></td> <td></td> <td>07.10.2009 - 30.12.2009</td> <td>K 40</td> <td>2E-01</td> <td>Bq/l</td> <td>14</td> <td></td> </tr> <tr> <td></td> <td></td> <td>07:20 12:00</td> <td>Co 60</td> <td>&lt; 7E-03</td> <td>Bq/l</td> <td></td> <td></td> </tr> <tr> <td></td> <td></td> <td></td> <td>Cs 137</td> <td>&lt; 5E-03</td> <td>Bq/l</td> <td></td> <td></td> </tr> </tbody> </table>											Gemeinde	Probenahme-/ Messort		Messgröße	Messwert/ erzielte NWG	Maß- einheit	Mess- unsich. in %	Bemerkungen	Beginn	Ende	Morsleben	W3		K 40	1,5E-01	Bq/l	19					Co 60	< 7E-03	Bq/l						Cs 137	< 6E-03	Bq/l					01.04.2009 - 24.06.2009	K 40	1,3E-01	Bq/l	21				07:25 07:25	Co 60	< 7E-03	Bq/l						Cs 137	< 6E-03	Bq/l					01.07.2009 - 30.09.2009	K 40	1,9E-01	Bq/l	13,2				07:20 07:20	Co 60	< 6E-03	Bq/l						Cs 137	< 5E-03	Bq/l					07.10.2009 - 30.12.2009	K 40	2E-01	Bq/l	14				07:20 12:00	Co 60	< 7E-03	Bq/l						Cs 137	< 5E-03	Bq/l		
Gemeinde	Probenahme-/ Messort		Messgröße	Messwert/ erzielte NWG	Maß- einheit	Mess- unsich. in %	Bemerkungen																																																																																																													
	Beginn	Ende																																																																																																																		
Morsleben	W3		K 40	1,5E-01	Bq/l	19																																																																																																														
			Co 60	< 7E-03	Bq/l																																																																																																															
			Cs 137	< 6E-03	Bq/l																																																																																																															
		01.04.2009 - 24.06.2009	K 40	1,3E-01	Bq/l	21																																																																																																														
		07:25 07:25	Co 60	< 7E-03	Bq/l																																																																																																															
			Cs 137	< 6E-03	Bq/l																																																																																																															
		01.07.2009 - 30.09.2009	K 40	1,9E-01	Bq/l	13,2																																																																																																														
		07:20 07:20	Co 60	< 6E-03	Bq/l																																																																																																															
			Cs 137	< 5E-03	Bq/l																																																																																																															
		07.10.2009 - 30.12.2009	K 40	2E-01	Bq/l	14																																																																																																														
		07:20 12:00	Co 60	< 7E-03	Bq/l																																																																																																															
			Cs 137	< 5E-03	Bq/l																																																																																																															



Projekt	PSP-Element	Obj.Kenn.	Funktion	Komponente	Baugruppe	Aufgabe	UA	Lfd Nr.	Rev	
NAAN	NNNNNNNNNN	NNNNNN	NNAAANN	AAANNA	AAAN	XAAAX	AA	NNNN	NN	
9M			W 09			DA	BL	0057	00	


Jahresbericht Immissionsüberwachung 2009


REI-Bericht des Jahres 2009 für die Kerntechnische Anlage Endlager für radioaktive Abfälle Morsleben


Überwachte Anlage / Tätigkeit: **Endlager für radioaktive Abfälle Morsleben (ERAM)**  
 Messinstitution: **18001: Endlager für radioaktive Abfälle Morsleben (ERAM)**


REI Prg.-Pkt.: **C2.1:5.0** Überwachter Umweltbereich: **Wasser in Fließgewässern**  
 Messmethode / Messgröße: **Gesamt-Beta**


Gemeinde	Probenahme-/ Messort		Probenahme-/ Messung		Messgröße	Messwert/ erzielte NWG	Maß- einheit	Mess- unsich. in %	Bemerkungen
	Messpunkt		Beginn	Ende					
Morsleben	SGA		30.12.2008 09:35	04.02.2009 11:05	G-Beta	5,3E00	Bq/l	3,2	Ergebnis rechnerisch ermittelt aus Wochenproben
			04.02.2009 11:05	04.03.2009 11:10	G-Beta	5E00	Bq/l	3,1	Ergebnis rechnerisch ermittelt aus Wochenproben
			04.03.2009 11:10	01.04.2009 11:20	G-Beta	4,4E00	Bq/l	3,1	Ergebnis rechnerisch ermittelt aus Wochenproben
			01.04.2009 11:20	29.04.2009 11:15	G-Beta	4,9E00	Bq/l	3,3	Ergebnis rechnerisch ermittelt aus Wochenproben
			29.04.2009 11:15	03.06.2009 11:50	G-Beta	5,1E00	Bq/l	3,3	Ergebnis rechnerisch ermittelt aus Wochenproben
			03.06.2009 11:50	01.07.2009 11:30	G-Beta	5,4E00	Bq/l	3,2	Ergebnis rechnerisch ermittelt aus Wochenproben
			01.07.2009 11:30	29.07.2009 11:10	G-Beta	6,3E00	Bq/l	3,3	Ergebnis rechnerisch ermittelt aus Wochenproben
			29.07.2009 11:10	02.09.2009 11:25	G-Beta	5,2E00	Bq/l	3,4	Ergebnis rechnerisch ermittelt aus Wochenproben
			02.09.2009 11:25	30.09.2009 11:30	G-Beta	5,2E00	Bq/l	3,9	Ergebnis rechnerisch ermittelt aus Wochenproben
			30.09.2009 11:30	04.11.2009 11:50	G-Beta	5,5E00	Bq/l	3,2	Ergebnis rechnerisch ermittelt aus Wochenproben
			04.11.2009 11:50	02.12.2009 11:30	G-Beta	5,2E00	Bq/l	3,2	Ergebnis rechnerisch ermittelt aus Wochenproben
			02.12.2009 11:30	30.12.2009 12:50	G-Beta	5,4E00	Bq/l	3	Ergebnis rechnerisch ermittelt aus Wochenproben


Projekt	PSP-Element	Obj.Kenn.	Funktion	Komponente	Baugruppe	Aufgabe	UA	Lfd Nr.	Rev	
NAAN	NNNNNNNNNN	NNNNNN	NNAAANN	AANNA	AANN	XAAXX	AA	NNNN	NN	
9M			W 09			DA	BL	0057	00	
Jahresbericht Immissionsüberwachung 2009										Blatt: 56
<p>REI-Bericht des Jahres 2009 für die Kerntechnische Anlage Endlager für radioaktive Abfälle Morsleben</p> <p>Überwachte Anlage / Tätigkeit: <b>Endlager für radioaktive Abfälle Morsleben (ERAM)</b>  Messinstitution: <b>18001: Endlager für radioaktive Abfälle Morsleben (ERAM)</b></p> <p>REI Prg.-Pkt.: <b>C2.1:5.0</b>      Überwachter Umweltbereich: <b>Wasser in Fließgewässern</b>  Messmethode / Messgröße:      <b>Gesamt-Beta</b></p>										
Gemeinde	Probentnahme-/ Messort		Probentnahme-/ Messung		Messgröße	Messwert/ erzielte NWG	Maßeinheit	Messunsich. in %	Bemerkungen	
	Messpunkt		Beginn	Ende						
Beendorf	W1		14.01.2009 – 09:45		G-Beta	4,2E-01	Bq/l	3,1		
			11.02.2009 – 09:50		G-Beta	6,5E-01	Bq/l	2,1		
			11.03.2009 – 09:40		G-Beta	3,9E-01	Bq/l	2,9		
			08.04.2009 – 09:50		G-Beta	3,8E-01	Bq/l	3,2		
			06.05.2009 – 09:40		G-Beta	4,6E-01	Bq/l	2,6		
			03.06.2009 – 09:55		G-Beta	4,7E-01	Bq/l	3		
			01.07.2009 – 09:47		G-Beta	3,8E-01	Bq/l	3,2		
			12.08.2009 – 09:45		G-Beta	4,2E-01	Bq/l	3		
			09.09.2009 – 09:50		G-Beta	4,8E-01	Bq/l	2,8		
			07.10.2009 – 09:50		G-Beta	4,5E-01	Bq/l	2,7		
			04.11.2009 – 09:55		G-Beta	5,8E-01	Bq/l	1,2		
			02.12.2009 – 09:45		G-Beta	5,2E-01	Bq/l	2,8		


Projekt	PSP-Element	Obj.Kenn.	Funktion	Komponente	Baugruppe	Aufgabe	UA	Lfd Nr.	Rev	
NAAN	NNNNNNNNNN	NNNNNN	NNAAAANN	AANNNNA	AANN	XAAXX	AA	NNNN	NN	
9M			W 09			DA	BL	0057	00	
Jahresbericht Immissionsüberwachung 2009										Blatt: 57
<p>REI-Bericht des Jahres 2009 für die Kerntechnische Anlage Endlager für radioaktive Abfälle Morsleben</p> <p>Überwachte Anlage / Tätigkeit: <b>Endlager für radioaktive Abfälle Morsleben (ERAM)</b>  Messinstitution: <b>18001: Endlager für radioaktive Abfälle Morsleben (ERAM)</b></p> <p>REI Prg.-Pkt.: <b>C2.1:5.0</b>      Überwachter Umweltbereich: <b>Wasser in Fließgewässern</b>  Messmethode / Messgröße: <b>Gesamt-Beta</b></p>										
Probeentnahme-/ Messort		Probeentnahme-/ Messung		Messgröße	Messwert/ erzielte NWG	Maß- einheit	Mess- unsich. in %	Bemerkungen		
Gemeinde	Messpunkt	Beginn	Ende							
Bartensleben	W2	14.01.2009 – 09:55		G-Beta	3,9E-01	Bq/l	2,9			
		11.02.2009 – 10:00		G-Beta	7,2E-01	Bq/l	2			
		11.03.2009 – 09:50		G-Beta	4,2E-01	Bq/l	2,6			
		08.04.2009 – 10:05		G-Beta	3,5E-01	Bq/l	3,1			
		06.05.2009 – 09:50		G-Beta	3,9E-01	Bq/l	2,8			
		03.06.2009 – 10:05		G-Beta	3,8E-01	Bq/l	2,8			
		01.07.2009 – 09:55		G-Beta	3,6E-01	Bq/l	3			
		12.08.2009 – 09:55		G-Beta	3,5E-01	Bq/l	3			
		09.09.2009 – 10:00		G-Beta	4,2E-01	Bq/l	2,7			
		07.10.2009 – 10:00		G-Beta	4,1E-01	Bq/l	2,6			
		04.11.2009 – 10:15		G-Beta	5,1E-01	Bq/l	1,1			
		02.12.2009 – 09:55		G-Beta	4,1E-01	Bq/l	3,1			

Projekt	PSP-Element	Obj.Kenn.	Funktion	Komponente	Baugruppe	Aufgabe	UA	Lfd Nr.	Rev	
NAAN	NNNNNNNNNN	NNNNNN	NNA AANN	AANNNNA	AANN	XAA XX	AA	NNNN	NN	
9M			W 09			DA	BL	0057	00	
Jahresbericht Immissionsüberwachung 2009										Blatt: 58
<p>REI-Bericht des Jahres 2009 für die Kerntechnische Anlage Endlager für radioaktive Abfälle Morsleben</p> <p>Überwachte Anlage / Tätigkeit: <b>Endlager für radioaktive Abfälle Morsleben (ERAM)</b>  Messinstitution: <b>18001: Endlager für radioaktive Abfälle Morsleben (ERAM)</b></p> <p>REI Prg.-Pkt.: <b>C2.1:5.0</b>      Überwachter Umweltbereich: <b>Wasser in Fließgewässern</b>  Messmethode / Messgröße: <b>Gesamt-Beta</b></p>										
Gemeinde	Probentnahme-/ Messort	Messpunkt	Probentnahme-/ Messung		Messgröße	Messwert/ erzielte NWG	Maß- einheit	Mess- unsich. in %	Bemerkungen	
			Beginn	Ende						
Morsleben	W3		07.01.2009 – 07:25		G-Beta	3,7E-01	Bq/l	4		
			04.02.2009 – 07:30		G-Beta	3,1E-01	Bq/l	5		
			04.03.2009 – 07:25		G-Beta	2,4E-01	Bq/l	3,9		
			01.04.2009 – 07:25		G-Beta	2,5E-01	Bq/l	3,7		
			13.05.2009 – 07:20		G-Beta	3E-01	Bq/l	4,5		
			10.06.2009 – 07:25		G-Beta	3,1E-01	Bq/l	5		
			08.07.2009 – 07:35		G-Beta	3,2E-01	Bq/l	5		
			05.08.2009 – 07:30		G-Beta	3,3E-01	Bq/l	4,8		
			02.09.2009 – 07:30		G-Beta	3E-01	Bq/l	5,1		
			14.10.2009 – 07:20		G-Beta	3,2E-01	Bq/l	4,2		
			11.11.2009 – 07:30		G-Beta	3,5E-01	Bq/l	4,1		
			09.12.2009 – 07:30		G-Beta	3,3E-01	Bq/l	3,5		

Projekt	PSP-Element	Obj.Kenn.	Funktion	Komponente	Baugruppe	Aufgabe	UA	Lfd Nr.	Rev	
NAAN	NNNNNNNNNN	NNNNNN	NNAAANN	AAANNNA	AAANN	XAAAXX	AA	NNNN	NN	
9M			W 09			DA	BL	0057	00	
Jahresbericht Immissionsüberwachung 2009										Blatt: 59
<p>REI-Bericht des Jahres 2009 für die Kerntechnische Anlage Endlager für radioaktive Abfälle Morsleben</p> <p>Überwachte Anlage / Tätigkeit: <b>Endlager für radioaktive Abfälle Morsleben (ERAM)</b>  Messinstitution: <b>18001: Endlager für radioaktive Abfälle Morsleben (ERAM)</b></p> <p>Überwachter Umweltbereich: <b>Wasser in Fließgewässern</b>  Messmethode / Messgröße: <b>Gesamt-Beta</b></p> <p>REI Prg.-Pkt.: <b>C2.1:5.0</b></p>										
Gemeinde	Probentnahme-/ Messort		Probentnahme-/ Messung		Messgröße	Messwert/ erzielte NWG	Maß- einheit	Mess- unsich. in %	Bemerkungen	
	Messpunkt		Beginn	Ende						
Walbeck	WPG		30.12.2008 12:00	04.02.2009 10:00	G-Beta	3,9E-01	Bq/l	3,4	Ergebnis rechnerisch ermittelt aus Wochenproben	
			04.02.2009 10:00	04.03.2009 10:00	G-Beta	4,7E-01	Bq/l	2,7	Ergebnis rechnerisch ermittelt aus Wochenproben	
			04.03.2009 10:00	01.04.2009 10:00	G-Beta	3,3E-01	Bq/l	3,4	Ergebnis rechnerisch ermittelt aus Wochenproben	
			01.04.2009 10:00	29.04.2009 10:05	G-Beta	3,9E-01	Bq/l	3,2	Ergebnis rechnerisch ermittelt aus Wochenproben	
			29.04.2009 10:05	03.06.2009 10:35	G-Beta	4,1E-01	Bq/l	3,1	Ergebnis rechnerisch ermittelt aus Wochenproben	
			03.06.2009 10:35	01.07.2009 10:25	G-Beta	3,7E-01	Bq/l	3,5	Ergebnis rechnerisch ermittelt aus Wochenproben	
			01.07.2009 10:25	29.07.2009 09:50	G-Beta	3,9E-01	Bq/l	3,2	Ergebnis rechnerisch ermittelt aus Wochenproben	
			29.07.2009 09:50	02.09.2009 10:00	G-Beta	4,2E-01	Bq/l	3,2	Ergebnis rechnerisch ermittelt aus Wochenproben	
			02.09.2009 10:00	30.09.2009 10:10	G-Beta	4,1E-01	Bq/l	3,2	Ergebnis rechnerisch ermittelt aus Wochenproben	
			30.09.2009 10:10	04.11.2009 10:50	G-Beta	4,3E-01	Bq/l	3	Ergebnis rechnerisch ermittelt aus Wochenproben	
			04.11.2009 10:50	02.12.2009 10:20	G-Beta	4,4E-01	Bq/l	3,1	Ergebnis rechnerisch ermittelt aus Wochenproben	
			02.12.2009 10:20	30.12.2009 11:00	G-Beta	4,2E-01	Bq/l	2,7	Ergebnis rechnerisch ermittelt aus Wochenproben	

Projekt	PSP-Element	Obj.Kenn.	Funktion	Komponente	Baugruppe	Aufgabe	UA	Lfd Nr.	Rev	
NAAN	NNNNNNNNNN	NNNNNN	NNAAANN	AA>NNNA	AA>NN	XAAAXX	AA	NNNN	NN	
9M			W 09			DA	BL	0057	00	
Jahresbericht Immissionsüberwachung 2009										Blatt: 60
<p>REI-Bericht des Jahres 2009 für die Kerntechnische Anlage Endlager für radioaktive Abfälle Morsleben</p> <p>Überwachte Anlage / Tätigkeit: <b>Endlager für radioaktive Abfälle Morsleben (ERAM)</b>  Messinstitution: <b>18001: Endlager für radioaktive Abfälle Morsleben (ERAM)</b></p> <p>REI Prg.-Pkt.: C2.1:5.0      Überwachter Umweltbereich: <b>Wasser in Fließgewässern</b>  Messmethode / Messgröße: <b>nukl.-spez. Beta-Messung</b></p>										
Probentnahme-/ Messort		Probentnahme-/ Messung		Messgröße	Messwert/ erzielte NWG	Maß- einheit	Mess- unsich. in %	Bemerkungen		
Gemeinde	Messpunkt	Beginn	Ende							
Morsleben	SGA	30.12.2008 09:35	01.04.2009 11:20	H 3	< 6E00	Bq/l				
		01.04.2009 11:20	01.07.2009 11:30	H 3	< 5E00	Bq/l				
		01.07.2009 11:30	30.09.2009 11:30	H 3	< 6E00	Bq/l				
		30.09.2009 11:30	30.12.2009 12:50	H 3	< 5E00	Bq/l				
Beendorf	W1	14.01.2009 09:45	25.03.2009 09:50	H 3	< 6E00	Bq/l				
		08.04.2009 09:50	17.06.2009 09:45	H 3	< 5E00	Bq/l				
		01.07.2009 09:45	23.09.2009 09:45	H 3	< 6E00	Bq/l				
		07.10.2009 09:50	30.12.2009 10:35	H 3	< 5E00	Bq/l				
Bartensleben	W2	14.01.2009 09:55	25.03.2009 10:00	H 3	< 6E00	Bq/l				
		08.04.2009 10:05	17.06.2009 09:55	H 3	< 5E00	Bq/l				
		01.07.2009 09:55	23.09.2009 09:55	H 3	< 6E00	Bq/l				
		07.10.2009 10:00	30.12.2009 10:20	H 3	< 5E00	Bq/l				

Projekt	PSP-Element	Obj.Kenn.	Funktion	Komponente	Baugruppe	Aufgabe	UA	Lfd Nr.	Rev	
NAAN	NNNNNNNNNN	NNNNNN	NNAAANN	AANNNNA	AANN	XAAXX	AA	NNNN	NN	
9M			W 09			DA	BL	0057	00	
Jahresbericht Immissionsüberwachung 2009										Blatt: 61
<p>REI-Bericht des Jahres 2009 für die Kerntechnische Anlage Endlager für radioaktive Abfälle Morsleben</p> <p>Überwachte Anlage / Tätigkeit: <b>Endlager für radioaktive Abfälle Morsleben (ERAM)</b>  Messinstitution: <b>18001: Endlager für radioaktive Abfälle Morsleben (ERAM)</b></p>										
<p>REI Prg.-Pkt.: <b>C2.1:5.0</b>      Überwachter Umweltbereich: <b>Wasser in Fließgewässern</b>  Messmethode / Messgröße: <b>nukl.-spez. Beta-Messung</b></p>										
Probenahme-/ Messort		Probenahme-/ Messung		Messgröße	Messwert/ erzielte NWG	Maß- einheit	Mess- unsich. in %	Bemerkungen		
Gemeinde	Messpunkt	Beginn	Ende							
Morsleben	W3	07.01.2009 07:25	25.03.2009 07:20	H 3	< 6E00	Bq/l				
		01.04.2009 07:25	24.06.2009 07:25	H 3	< 5E00	Bq/l				
		01.07.2009 07:20	30.09.2009 07:20	H 3	< 6E00	Bq/l				
		07.10.2009 07:20	30.12.2009 12:00	H 3	< 5E00	Bq/l				

Projekt	PSP-Element	Obj.Kenn.	Funktion	Komponente	Baugruppe	Aufgabe	UA	Lfd Nr.	Rev	
NAAN	NNNNNNNNNN	NNNNN	NNAAANN	AANNNA	AANN	XAXX	AA	NNNN	NN	
9M			W 09			DA	BL	0057	00	

Jahresbericht Immissionsüberwachung 2009

Blatt: 62

## Anhang 2

### Ergebnisse der meteorologischen Station Morsleben



Projekt	PSP-Element	Obj.Kenn.	Funktion	Komponente	Baugruppe	Aufgabe	UA	Lfd.Nr.	Rev
NAAN	NNNNNNNNNN	NNNNNN	NNAAANN	AANNNA	AANN	XAAXX	AA	NNNN	NN
9M			W 09			DA	BL	0057	00



Tabelle A2.1: Lufttemperatur in °C

	1995	1996	1997	1998	1999	2000	2001	2002	2003	2004	2005	2006	2007	2008	2009	Mittelwert
Januar		-4,80	-2,60	3,70	3,70	2,10	0,90	2,20	0,30	0,20	3,30	-2,60	5,40	4,60	-1,40	1,07
Februar	4,50	-3,20	5,00	6,00	1,10	4,80	2,50	5,80	-2,10	3,50	-0,30	0,50	3,30	4,80	1,20	2,49
März	3,40	0,40	5,70	5,50	5,60	5,60	3,20	5,40	4,90	4,80	4,10	1,70	6,10	4,80	5,10	4,42
April	8,40	8,60	6,60	9,50	9,60	10,40	7,90	7,90	8,70	9,60	9,90	8,50	11,10	8,00	12,00	9,11
Mai	11,90	10,90	12,70	14,20	13,50	14,80	14,40	14,40	13,90	11,90	12,70	13,20	13,10	14,10	13,70	13,29
Juni	14,40	15,10	16,00	16,50	15,20	16,80	14,00	16,60	18,60	15,20	16,10	16,50	17,80	17,20	14,80	16,05
Juli	20,10	15,80	17,60	16,20	19,30	15,40	18,60	17,50	19,20	16,50	17,90	22,30	17,60	18,40	18,60	18,07
August	19,00	17,50	20,30	16,70	17,10	17,50	18,80	19,30	20,20	18,80	16,10	16,20	17,10	17,70	19,30	18,11
September	13,20	11,20	14,00	13,60	17,40	13,90	12,30	13,60	14,40	14,30	15,10	17,40	13,40	12,90	14,90	14,11
Oktober	12,20	9,50	8,20	8,70	9,60	11,20	12,60	8,20	5,60	10,20	11,00	12,70	8,40	9,80	8,00	9,73
November	3,40	4,90	3,40	1,80	4,50	6,60	5,20	4,70	6,80	5,00	5,10	7,90	4,60	5,70	8,50	5,21
Dezember	-2,60	-2,30	2,20	1,60	3,70	3,40	0,20	-1,60	2,70	2,60	1,80	7,70	2,40	1,50	0,50	1,59
Mittelwert	9,81	6,97	9,09	9,50	10,03	10,21	9,22	9,50	9,43	9,38	9,40	10,17	10,03	9,96	9,60	9,48

Tabelle A2.2: relative Feuchte in %

	1995	1996	1997	1998	1999	2000	2001	2002	2003	2004	2005	2006	2007	2008	2009	Mittelwert
Januar		82,50	91,40	85,00	85,10	85,70	91,50	84,70	87,60	87,90	82,70	90,30	78,80	83,00	88,10	86,02
Februar	72,90	77,40	78,30	75,70	87,50	81,00	84,20	76,20	84,60	81,50	85,80	86,60	87,40	79,30	89,10	81,83
März	69,50	73,20	81,80	76,70	81,20	84,10	85,00	76,90	76,70	75,70	75,70	80,50	75,50	75,40	80,40	77,89
April	69,20	61,20	70,70	80,00	76,40	74,50	74,10	76,10	64,50	72,70	65,40	74,20	64,70	79,10	70,30	71,54
Mai	65,10	70,40	75,90	72,70	70,70	68,10	67,90	76,30	68,80	75,10	73,50	69,20	72,30	68,50	69,10	70,91
Juni	68,40	66,20	72,20	77,10	72,40	68,70	77,70	74,40	65,20	74,20	66,90	70,30	73,70	64,00	71,80	70,88
Juli	62,80	66,60	77,20	77,90	68,00	78,00	70,70	77,20	67,70	76,00	72,60	61,00	72,50	70,80	69,20	71,21
August	58,90	68,30	72,00	73,30	71,30	73,20	72,10	78,20	61,80	70,80	74,30	75,80	74,60	71,30	64,40	70,69
September	73,00	71,50	74,90	84,40	72,20	81,80	87,30	79,40	72,10	74,00	75,30	69,60	78,20	78,40	74,30	76,43
Oktober	76,60	78,00	81,20	84,40	82,90	83,40	85,30	83,40	85,20	81,40	86,40	78,90	85,80	83,70	86,20	82,85
November	80,40	84,60	91,00	92,20	87,90	83,70	87,30	94,00	86,80	89,00	88,20	81,40	88,20	87,90	81,80	86,96
Dezember	83,90	90,90	89,80	85,60	84,90	87,80	89,30	92,70	84,00	86,40	91,40	79,30	87,60	91,90	91,30	87,79
Mittelwert	70,97	74,23	79,70	80,42	78,38	79,17	81,03	80,79	75,42	78,73	78,16	76,43	78,28	77,78	78,00	77,82

**Tabelle A2.3: Luftdruck in hPa**

	1995	1996	1997	1998	1999	2000	2001	2002	2003	2004	2005	2006	2007	2008	2009	Mittelwert
Januar		1020,00	1024,00	1015,00	1013,00	1020,00	1013,90	1021,10	1013,60	1008,50	1016,90	1024,60	1013,10	1015,70	1015,10	1016,75
Februar	1010,00	1013,00	1016,00	1022,00	1011,00	1016,00	1016,10	1009,40	1022,60	1052,90	1016,50	1012,90	1010,40	1060,20	1012,10	1020,07
März	1011,00	1019,00	1022,00	1019,00	1012,00	1016,00	1006,60	1017,00	1023,70	1019,90	1015,40	1010,80	1014,80	1003,60	1012,20	1014,87
April	1014,00	1018,00	1018,00	1005,00	1013,00	1009,00	1011,40	1016,10	1017,00	1013,60	1015,00	1013,30	1021,40	1011,50	1015,20	1014,10
Mai	1016,00	1013,00	1015,00	1016,00	1017,00	1016,00	1017,10	1014,10	1016,80	1013,90	1015,90	1015,00	1010,90	1017,30	1019,00	1015,53
Juni	1016,00	1019,00	1012,00	1015,00	1018,00	1019,00	1015,50	1015,80	1016,40	1016,20	1018,30	1020,50	1012,40	1015,50	1015,80	1016,36
Juli	1016,00	1017,00	1017,00	1012,00	1017,00	1011,00	1015,20	1014,10	1016,00	1015,70	1014,50	1020,20	1011,90	1014,80	1013,70	1015,07
August	1017,00	1016,00	1018,00	1016,00	1014,00	1018,00	1016,30	1015,00	1017,20	1012,80	1016,70	1010,30	1014,80	1013,10	1017,40	1015,51
September	1011,00	1016,00	1021,00	1012,00	1013,00	1015,00	1010,50	1019,20	1021,30	1018,00	1018,90	1016,10	1017,20	1019,10	1020,00	1016,55
Oktober	1022,00	1017,00	1016,00	1011,00	1017,00	1014,00	1016,90	1012,20	1013,40	1012,80	1020,50	1013,80	1023,80	1015,30	1016,70	1016,16
November	1017,00	1009,00	1012,00	1017,00	1020,00	1007,00	1019,00	1009,50	1016,50	1018,30	1015,80	1015,10	1015,60	1012,40	1008,00	1014,15
Dezember	1019,00	1016,00	1013,00	1018,00	1007,00	1010,00	1019,80	1019,00	1016,30	1017,10	1014,80	1013,90	1020,80	1017,80	1008,70	1015,41
Mittelwert	1015,36	1016,08	1017,00	1014,83	1014,33	1014,25	1014,86	1015,21	1017,57	1018,31	1016,60	1015,54	1015,59	1018,03	1014,49	1015,97

**Tabelle A2.4: Strahlungsbilanz in mW/cm<sup>2</sup>**

	1995	1996	1997	1998	1999	2000	2001	2002	2003	2004	2005	2006	2007	2008	2009	Mittelwert
Januar		-0,90	0,10	-1,30	-1,30	-1,60	-1,30	-0,50	-0,40	-0,90	-1,30	-1,40	-1,40	-1,10	-0,90	-1,01
Februar	0,80	0,50	1,30	0,50	0,70	0,40	1,10	0,70	-0,30	0,20	0,20	0,40	0,50	0,40	0,50	0,53
März	2,90	3,10	3,90	5,50	4,40	3,70	3,60	4,00	4,70	4,70	4,90	3,10	3,10	3,10	2,70	3,83
April	7,40	7,70	7,40	7,50	9,30	8,20	8,90	7,90	9,10	8,60	10,60	7,90	8,20	6,50	7,60	8,19
Mai	9,70	8,40	11,40	15,10	14,40	13,50	16,00	13,50	11,90	11,30	14,00	12,00	10,50	11,50	10,70	12,26
Juni	11,90	11,70	13,50	14,10	14,80	15,60	14,90	14,40	18,20	13,30	16,60	15,60	11,70	14,00	10,70	14,07
Juli	12,60	10,70	10,70	12,80	16,70	11,40	16,60	12,00	15,10	13,40	14,70	19,30	10,30	11,30	11,40	13,27
August	9,70	8,60	10,90	11,20	11,00	12,30	12,60	12,50	13,70	11,20	11,60	9,40	8,80	8,90	9,20	10,77
September	5,20	5,00	5,90	5,60	7,70	6,50	5,50	7,40	8,20	7,00	8,40	8,10	5,50	5,00	5,40	6,43
Oktober	2,30	1,90	1,30	1,00	2,20	2,10	2,40	2,40	2,40	1,50	2,70	2,00	1,30	1,80	1,20	1,90
November	-0,80	-0,30	-0,70	-0,90	-0,60	-1,60	-0,20	0,50	-0,60	-0,50	-0,50	-1,20	-0,60	-0,40	-0,80	-0,61
Dezember	-0,80	-0,50	-1,20	-1,80	-1,80	-2,00	-0,80	-0,90	-2,00	-1,10	-0,90	-2,60	-1,30	-1,30	-1,50	-1,37
Mittelwert	5,54	4,66	5,38	5,78	6,46	5,71	6,61	6,16	6,67	5,73	6,75	6,05	4,72	4,98	4,68	5,80

Projekt	PSP-Element	Obj.Kenn.	Funktion	Komponente	Baugruppe	Aufgabe	UA	Lfd.Nr.	Rev
N A A N	N N N N N N N N N N	N N N N N N	N N A A A N N	A A N N N A	A A N N	X A A X X	A A	N N N N	N N
9M			W 09			DA	BL	0057	00




Tabelle A2.5: Windgeschwindigkeit in m/s

	1995	1996	1997	1998	1999	2000	2001	2002	2003	2004	2005	2006	2007	2008	2009	Mittelwert
Januar		4,00	2,70	4,20	3,80	4,40	3,00	4,00	3,70	3,5	4,90	3,00	5,60	4,60	3,10	3,89
Februar	5,00	3,70	4,70	4,80	4,50	4,60	3,80	5,10	2,90	4,5	4,00	3,50	4,00	3,80	3,70	4,17
März	5,00	4,00	3,70	4,60	3,40	4,70	3,80	3,90	3,30	4,1	4,00	3,50	4,30	4,70	3,60	4,04
April	4,40	2,90	4,20	3,20	3,30	3,20	3,50	3,30	3,90	3,1	3,00	3,30	3,30	3,20	2,80	3,37
Mai	3,30	3,30	3,20	3,10	3,40	2,90	3,40	2,90	3,20	3,2	3,10	3,60	3,10	2,20	3,20	3,14
Juni	3,10	3,00	3,10	3,20	2,70	3,40	3,10	3,30	3,00	3,3	3,00	2,40	2,90	2,80	3,40	3,05
Juli	2,60	3,40	2,90	3,60	3,00	3,40	2,80	3,30	2,90	3,1	3,10	2,30	3,40	3,10	3,10	3,07
August	3,00	2,90	2,30	3,60	2,90	2,50	3,00	2,30	2,90	3,1	2,90	3,30	2,90	3,10	2,80	2,90
September	3,60	3,70	3,00	2,80	2,90	3,20	3,50	2,80	2,80	3,5	2,50	3,30	3,60	2,90	2,90	3,13
Oktober	2,50	3,20	3,60	5,00	3,90	3,00	3,20	4,20	2,90	3,2	2,80	3,20	2,60	3,00	3,40	3,31
November	3,70	4,00	3,40	2,90	3,30	3,20	3,70	3,10	3,50	3,7	2,90	4,00	4,10	3,70	3,60	3,52
Dezember	3,40	2,90	4,10	4,40	5,00	3,60	4,40	3,30	3,90	3,6	4,10	4,00	3,40	3,20	3,10	3,76
Mittelwert	3,60	3,42	3,41	3,78	3,51	3,51	3,43	3,46	3,24	3,49	3,36	3,28	3,60	3,36	3,23	3,46

Tabelle A2.6: Niederschlag in mm

	1995	1996	1997	1998	1999	2000	2001	2002	2003	2004	2005	2006	2007	2008	2009	Mittelwert
Januar		1,90	9,10	28,10	34,00	45,80	35,20	29,10	55,90	80,60	64,90	23,70	95,40	95,50	20,90	44,29
Februar	68,30	15,90	54,60	7,20	54,60	47,40	32,70	59,30	4,50	39,80	36,30	27,20	54,80	14,50	50,50	37,84
März	72,60	6,70	38,90	33,10	40,30	83,40	59,60	37,90	19,90	27,80	29,30	41,10	70,30	70,30	53,80	45,67
April	52,60	18,90	27,70	81,90	37,50	33,10	40,90	44,40	25,80	41,40	13,50	35,10	8,60	77,60	24,80	37,59
Mai	42,60	67,90	64,20	25,60	74,20	19,00	12,40	55,60	36,80	50,20	66,50	66,80	131,20	24,60	30,00	51,17
Juni	53,80	22,20	37,30	71,30	72,90	74,20	82,60	52,50	40,90	57,50	10,60	20,30	80,50	38,50	32,20	49,82
Juli	35,30	50,20	100,00	55,30	29,80	72,00	40,60	90,90	61,10	58,40	84,10	17,30	97,70	88,50	100,10	70,63
August	29,80	66,90	18,90	41,00	42,70	72,60	42,80	18,60	22,40	65,10	33,70	70,80	82,50	78,60	23,80	52,02
September	70,90	24,90	9,90	38,80	21,70	42,80	121,30	18,60	88,40	59,60	64,30	20,30	109,70	30,70	27,10	49,93
Oktober	14,80	52,40	23,60	109,00	19,40	33,20	36,80	70,10	57,10	19,10	40,30	39,20	17,90	53,90	98,00	45,65
November	35,00	58,90	24,00	42,10	16,10	32,70	33,00	93,40	23,30	70,10	51,80	44,90	71,10	28,10	63,40	45,86
Dezember	10,90	17,80	53,20	29,40	63,60	40,10	75,60	52,60	40,20	13,50	65,50	7,40	35,10	34,20	71,20	40,69
Summenwert	486,60	404,60	461,40	562,80	506,80	596,30	634,30	750,40	476,30	583,10	560,80	414,10	854,80	635,00	595,80	566,24

Projekt	PSP-Element	Obj.Kenn.	Funktion	Komponente	Baugruppe	Aufgabe	UA	Lfd Nr.	Rev	
NAAN	NNNNNNNNNN	NNNNNN	NNAAANN	AAANNA	AAAN	XAAAX	AA	NNNN	NN	
9M			W 09			DA	BL	0057	00	

**Tabelle A2.7: Diffusionskategorien für die Jahre 2008 bis 2009**

	A	A	B	B	C	C	D	D	E	E	F	F
	2008	2009	2008	2009	2008	2009	2008	2009	2008	2009	2008	2009
Januar	0,00	0,00	0,00	0,09	2,20	2,76	68,02	53,76	12,55	15,38	17,23	28,01
Februar	0,12	0,00	2,78	0,47	11,26	9,89	42,55	59,84	12,94	11,18	30,35	16,63
März	0,56	1,37	2,65	2,49	17,60	16,35	46,74	42,23	12,02	13,28	20,44	24,29
April	3,47	6,40	8,34	12,48	20,85	18,30	29,91	14,22	15,31	7,45	22,12	41,15
Mai	16,71	9,42	14,72	11,80	13,93	21,49	12,11	15,84	4,55	9,65	37,97	31,81
Juni	14,74	7,90	15,41	11,19	18,52	23,74	9,27	19,37	7,77	10,79	34,28	27,01
Juli	9,24	9,45	14,60	14,32	19,96	20,45	17,29	15,72	9,78	9,00	29,15	31,05
August	4,88	7,04	11,63	14,40	22,29	18,73	19,84	11,66	13,75	7,40	27,61	40,77
September	2,78	5,33	8,10	9,64	18,01	15,69	25,45	21,81	13,50	10,50	32,16	37,03
Oktober	0,16	0,49	4,27	1,57	14,17	13,75	31,95	40,22	16,39	17,56	33,06	26,40
November	0,00	0,00	0,21	0,16	3,31	5,06	64,32	48,97	14,04	23,99	18,12	21,83
Dezember	0,00	0,00	0,07	0,00	1,55	0,76	54,73	53,90	19,63	12,11	24,03	33,23
Mittelwert	4,39	3,95	6,90	6,55	13,64	13,91	35,18	33,13	12,69	12,36	27,21	29,93

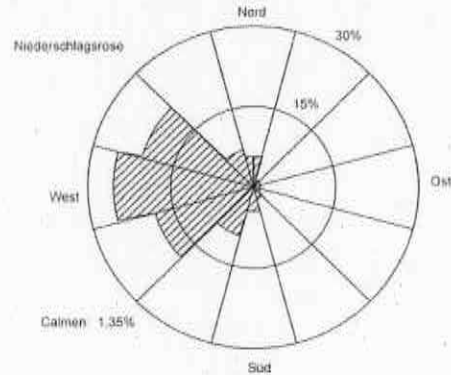
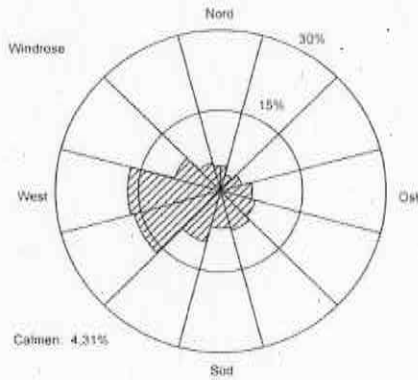
**Tabelle A2.8: Häufigkeitsverteilung von Windrichtung und Niederschlag in den 12 Sektoren**

Sektor	Windrose[%]		Niederschlagsrose [%]	
	2008	2009	1995-2009	1995-2009
1	4,68	5,43	4,99	5,71
2	3,07	3,18	2,62	1,39
3	4,06	3,17	2,68	1,34
4	5,82	4,54	4,87	1,19
5	6,59	7,99	9,04	1,34
6	7,5	10,63	9,29	2,21
7	6,86	6,1	5,49	4,44
8	9,81	8,45	8,39	9,26
9	16,31	13,01	14,88	18,43
10	16,92	15,22	16,68	25,33
11	8,63	11,2	10,57	20,9
12	5,44	6,86	6,48	7,12
Calmen	4,31	4,2	4,10	1,35

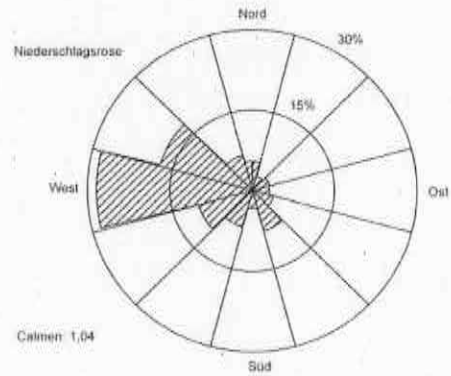
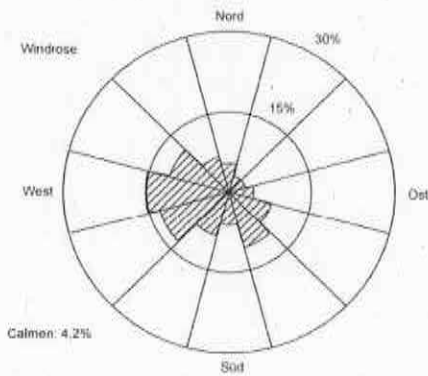
Projekt	PSP-Element	Obj.Kenn.	Funktion	Komponente	Baugruppe	Aufgabe	UA	Lfd Nr.	Rev
N A A N	NNNNNNNNNN	NNNNNN	N N A A A N N	A A N N N A	A A N N	X A A X X	AA	NNNN	NN
9M			W 09			DA	BL	0057	00



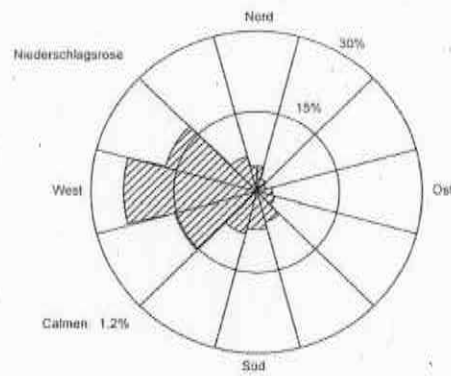
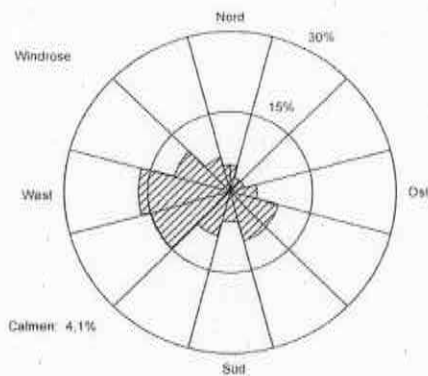
Auswertung der meteorologischen Daten  
- Schächanlage ERAM -  
2008




Auswertung der meteorologischen Daten  
- Schächanlage ERAM -  
2009



Auswertung der meteorologischen Daten  
- Schächanlage ERAM 1995 - 2009

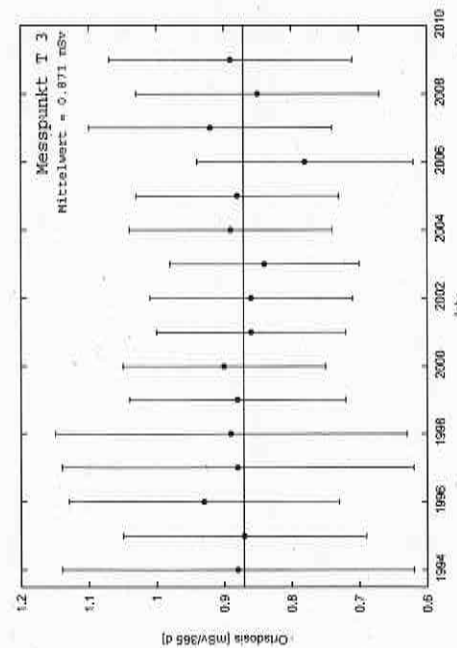
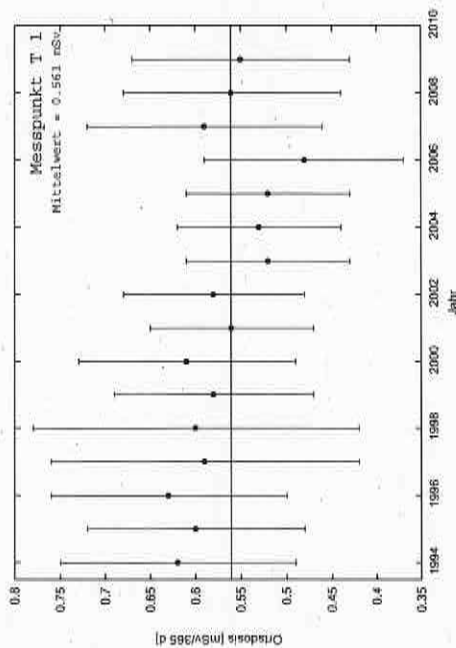
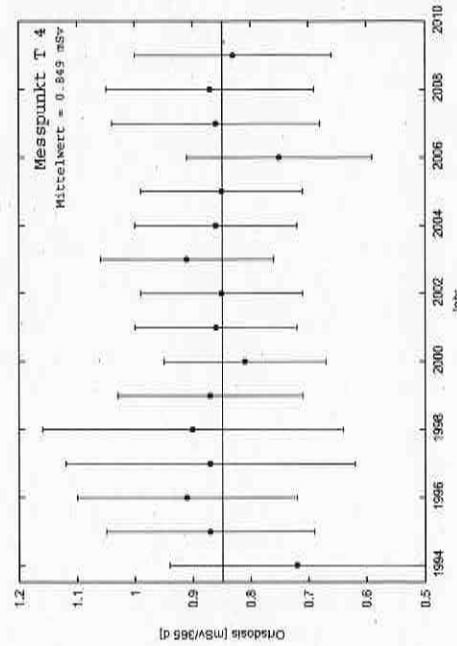
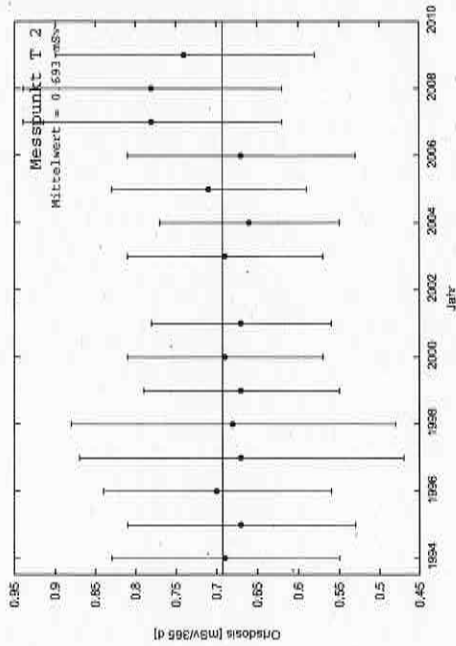


Projekt	PSP-Element	Obj. Kenn.	Funktion	Komponente	Baugruppe	Aufgabe	UA	Lfd Nr.	Rev	
NAAN	NNNNNNNNNN	NNNNNN	NNAAANN	AANNNA	AANN	XAAXX	AA	NNNN	NN	
9M			W 09			DA	BL	0057	00	

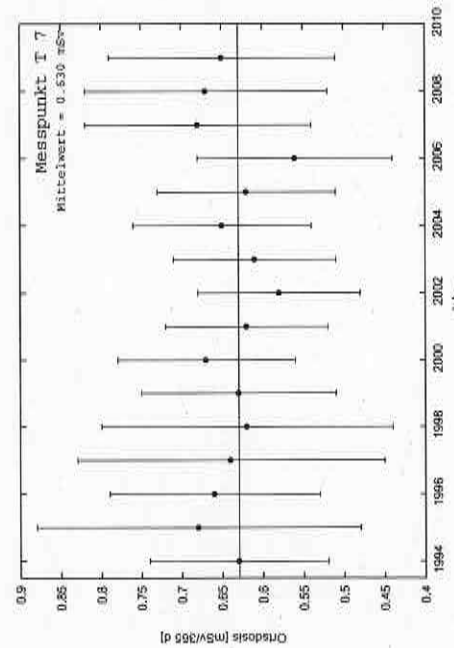
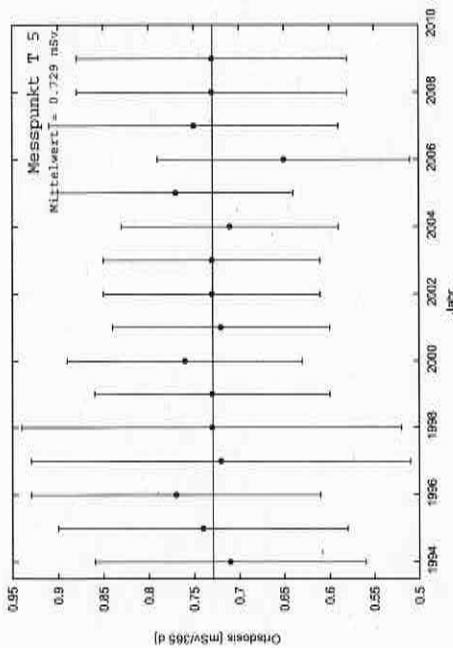
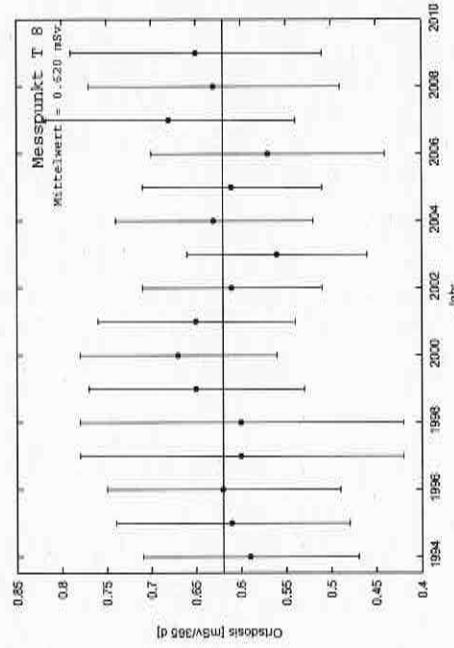
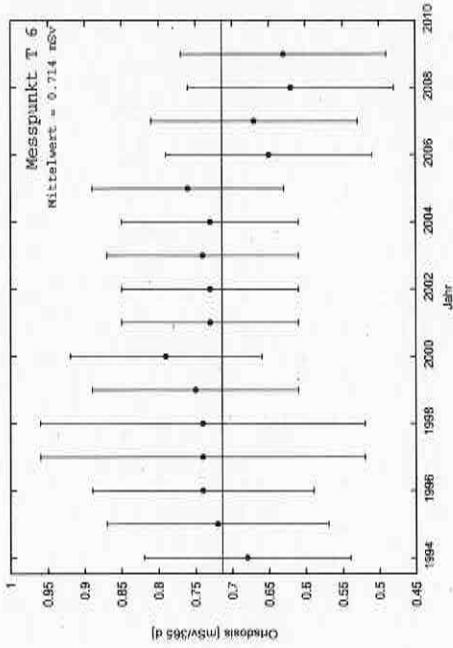
### Anhang 3

**Graphische Darstellung der auf 365 Tage (Umgebung) bzw. 182 Tage (Anlagenzaun) normierten Werte der Ortsdosis (nach Messstellen geordnet)**

Projekt	PSP-Element	Obj.Kenn.	Funktion	Komponente	Baugruppe	Aufgabe	UA	Lfd Nr.	Rev
NAAN	NNNNNNNNNN	NNNNNN	NNAAANN	AAANNA	AAANN	XAAXX	AA	NNNN	NN
9M			W 09			DA	BL	0057	00

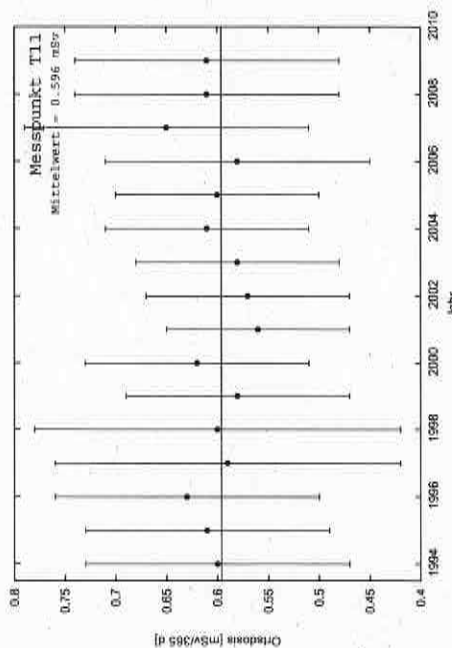
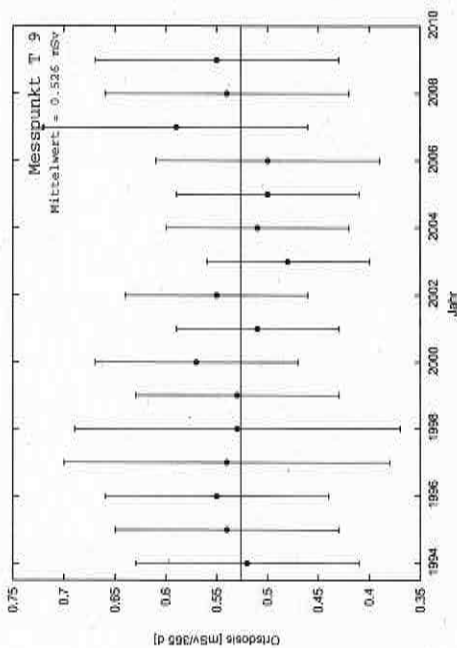
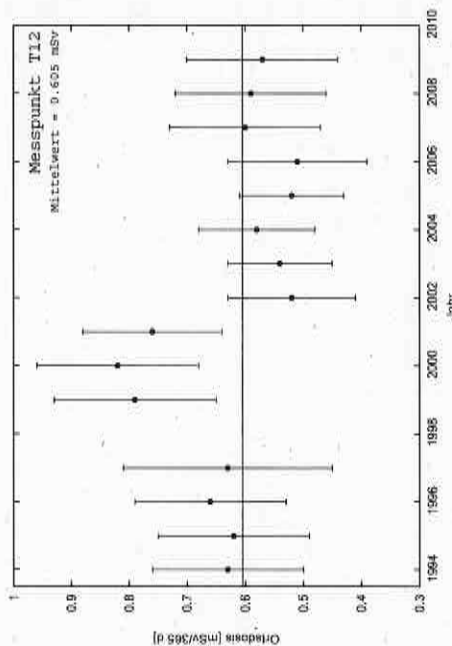
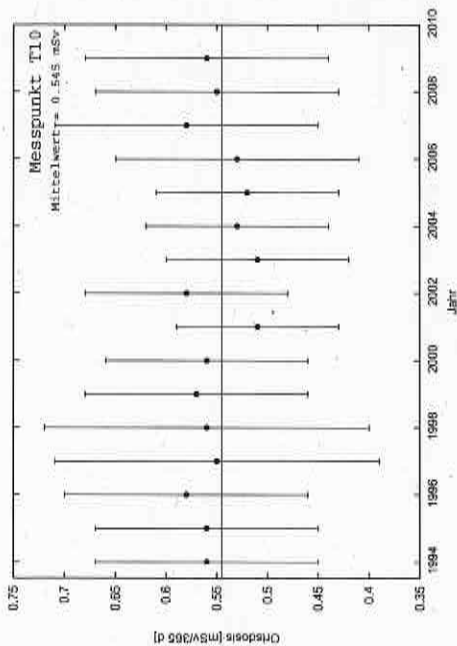


Projekt	PSP-Element	Obj.Kenn.	Funktion	Komponente	Baugruppe	Aufgabe	UA	Lfd Nr.	Rev
NAAN	NNNNNNNNNN	NNNNNN	NNAAAANN	AANNA	AANN	XAAXX	AA	NNNN	NN
9M			W 09			DA	BL	0057	00

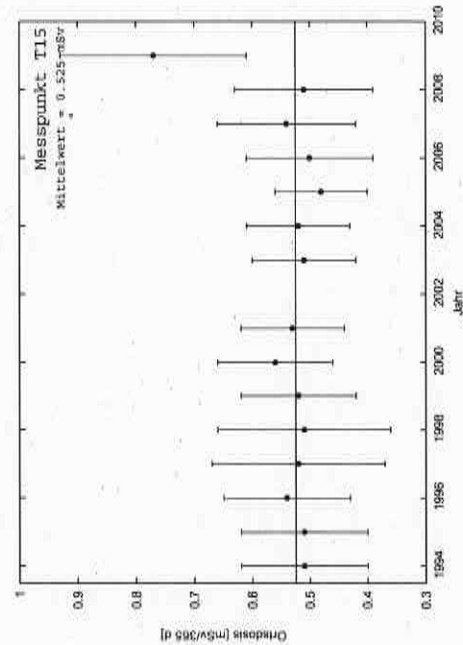
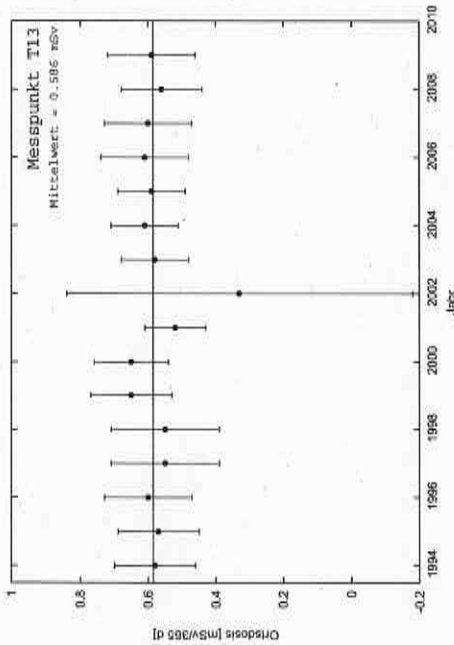
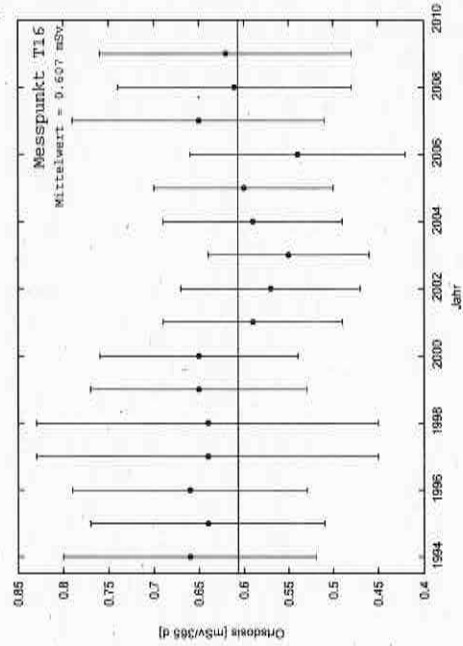
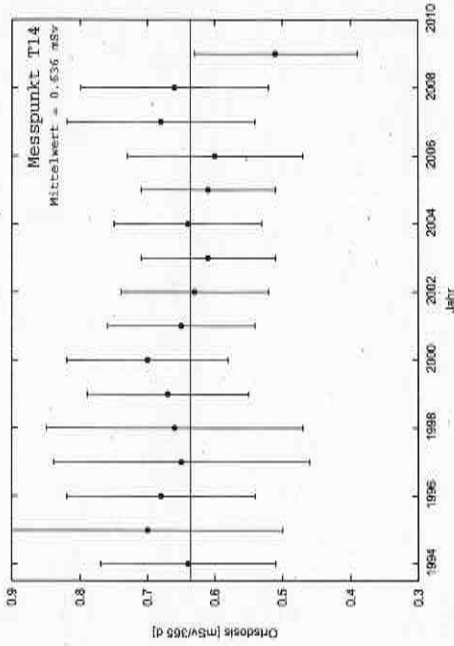




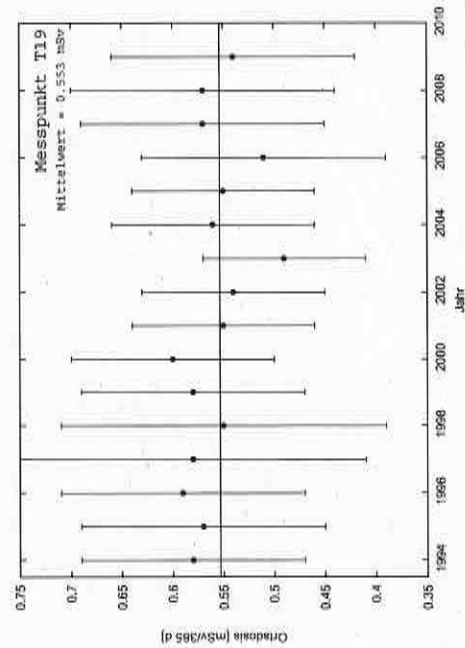
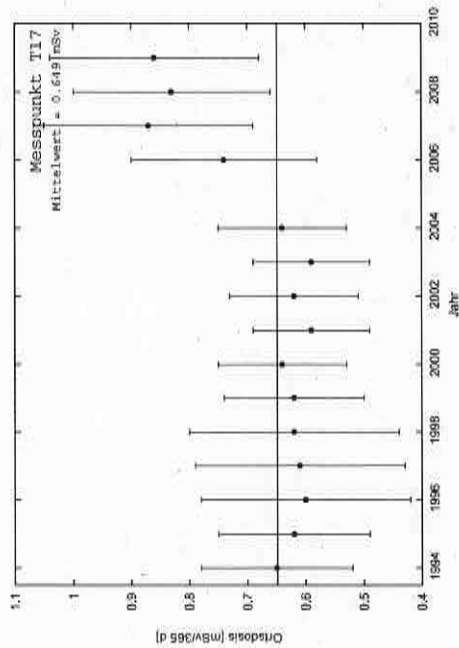
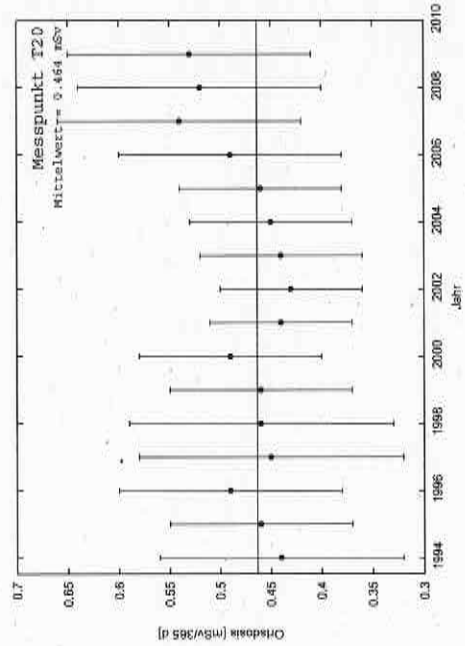
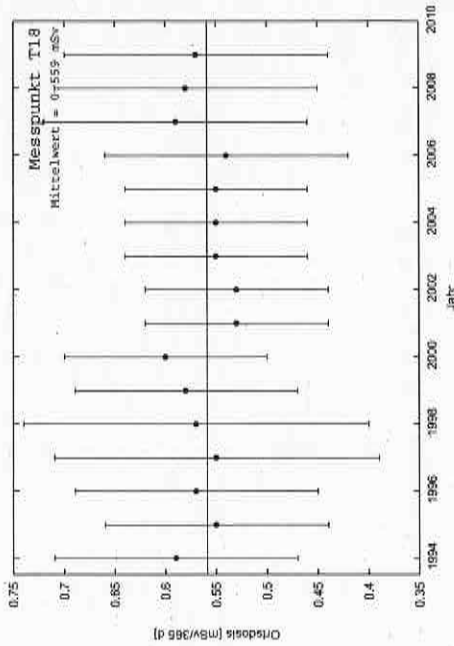
Projekt	PSP-Element	Obj.Kenn.	Funktion	Komponente	Baugruppe	Aufgabe	UA	Lfd Nr.	Rev
NAAN	NNNNNNNNNN	NNNNNN	NNAAANN	AA>NNNA	AA>NN	XAAXX	AA	NNNN	NN
9M			W 09			DA	BL	0057	00



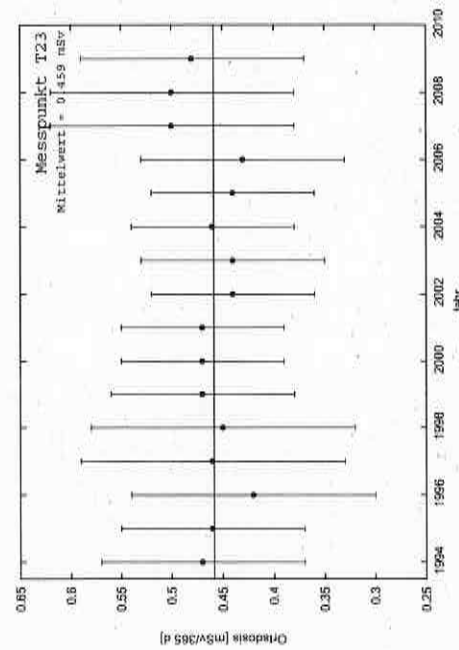
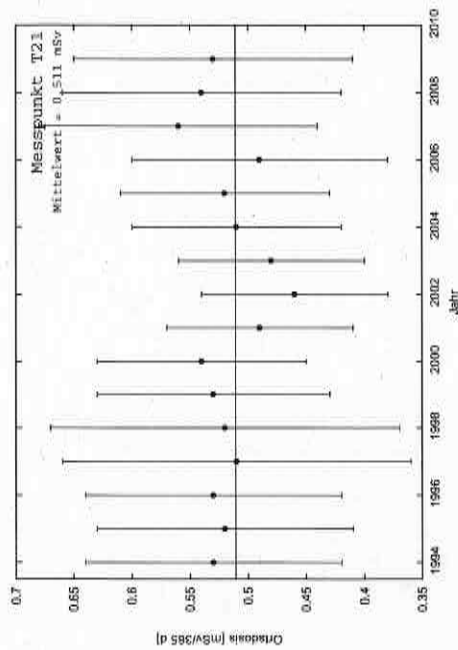
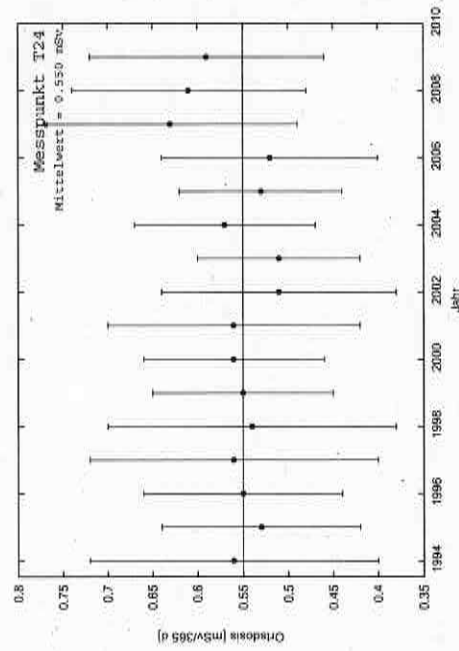
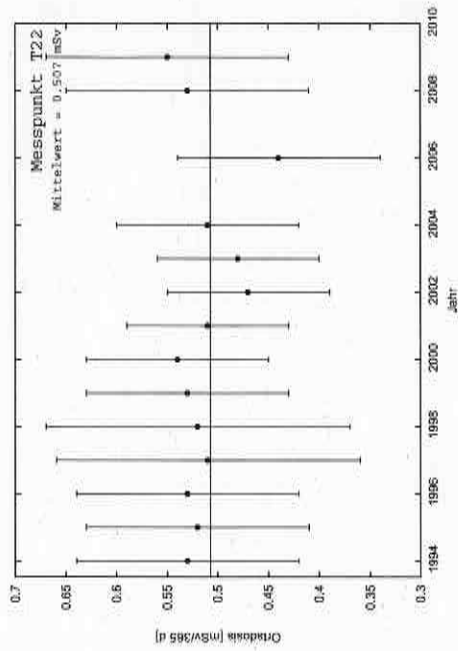
Projekt	PSP-Element	Obj.Kenn.	Funktion	Komponente	Baugruppe	Aufgabe	UA	Lfd Nr.	Rev
NAAN	NNNNNNNNNN	NNNNNN	NNA AANN	AANNA	AANN	XAAXX	AA	NNNN	NN
9M			W 09			DA	BL	0057	00



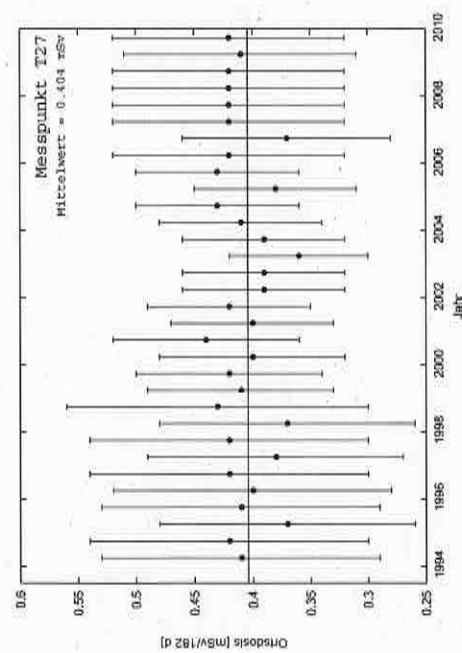
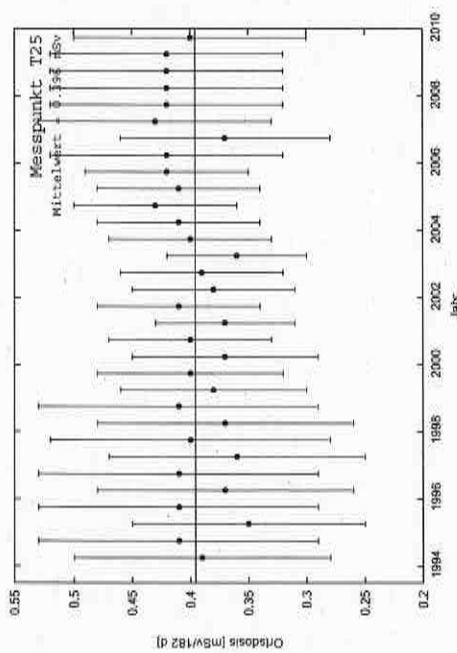
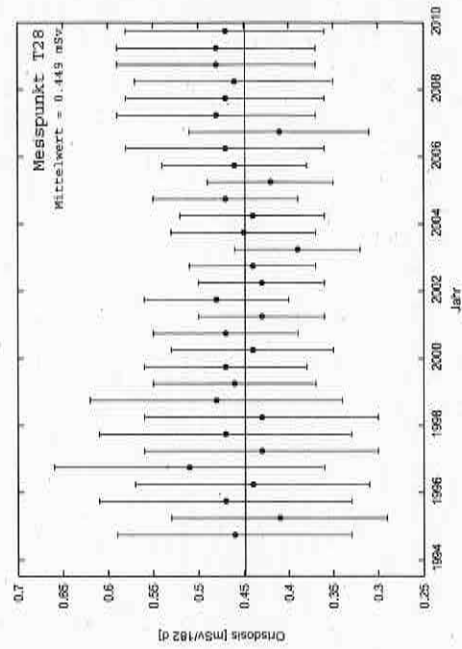
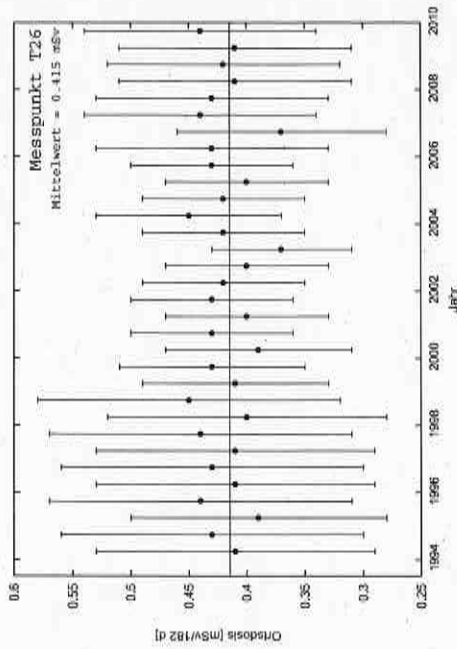
Projekt	PSP-Element	Obj.Kenn.	Funktion	Komponente	Baugruppe	Aufgabe	UA	Lfd Nr.	Rev
9M	NNNNNNNNNN	NNNNNN	NNAAANN	AA>NNNA	AANN	XAAXX	AA	NNNN	NN



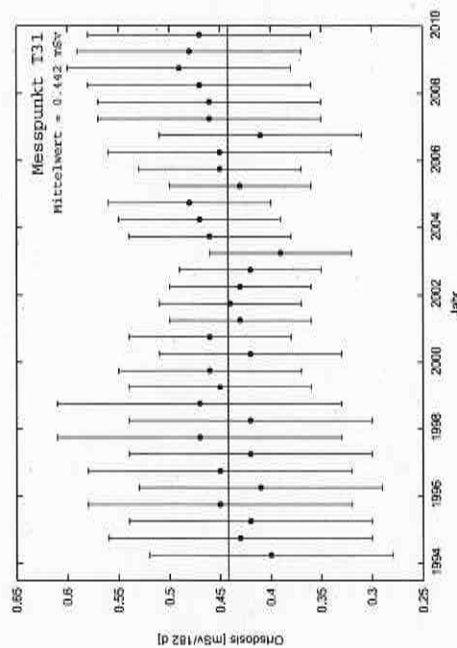
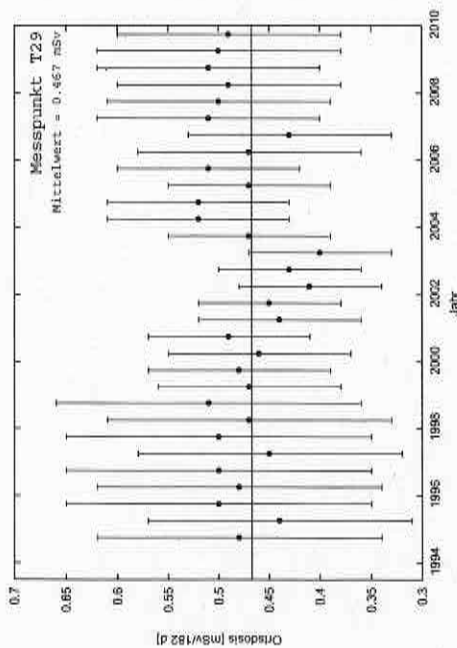
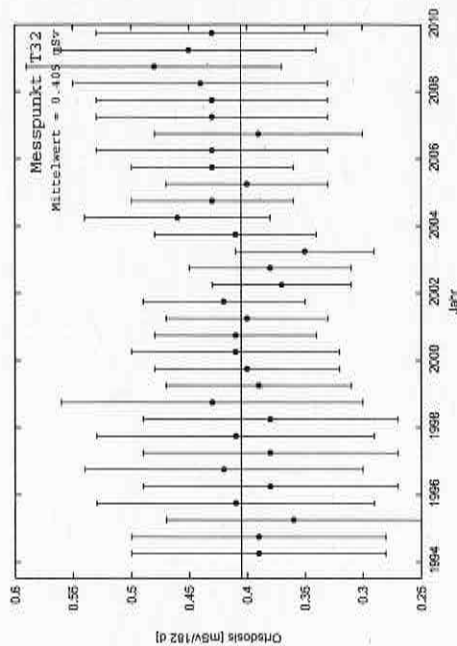
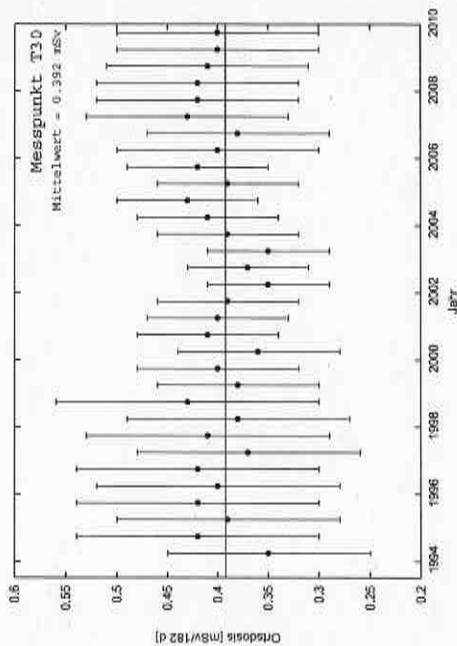
Projekt	PSP-Element	Obj.Kenn.	Funktion	Komponente	Baugruppe	Aufgabe	UA	Lfd Nr.	Rev
NAAN	NNNNNNNNNN	NNNNNN	NNAAAANN	AANNNA	AANN	XAAXX	AA	NNNN	NN
9M			W 09			DA	BL	0057	00



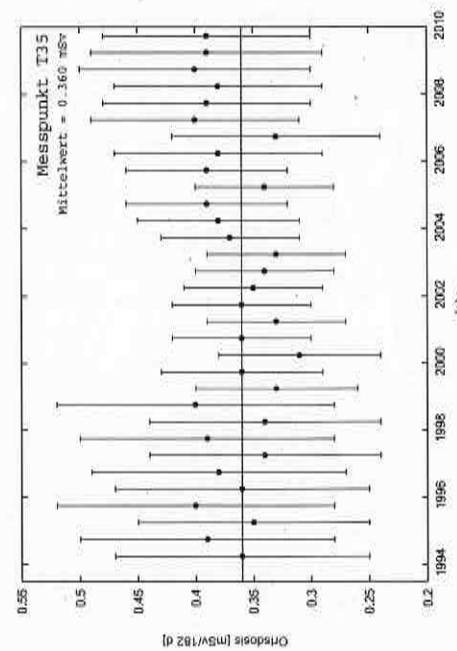
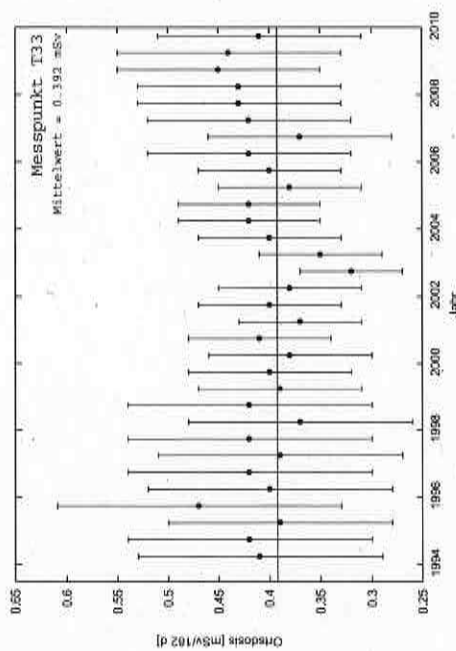
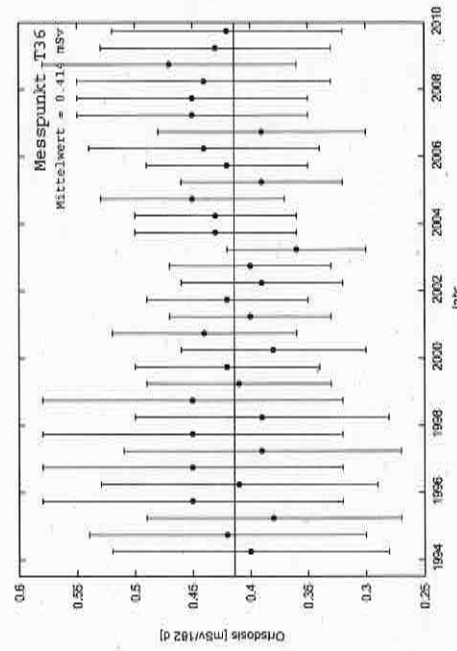
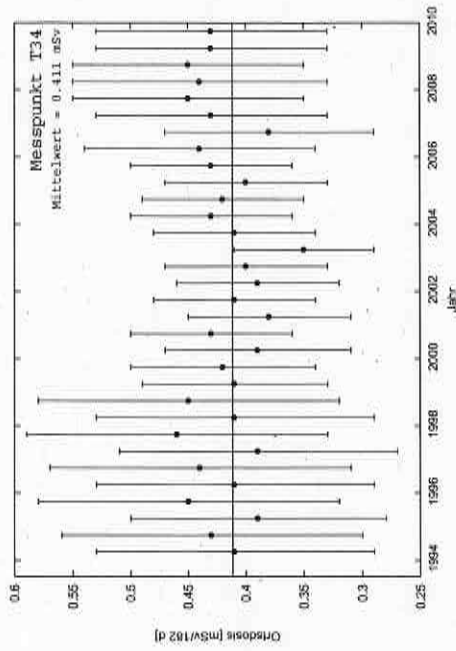
Projekt	PSP-Element	Obj.Kenn.	Funktion	Komponente	Baugruppe	Aufgabe	UA	Lfd Nr.	Rev
NAAN	NNNNNNNNNN	NNNNNN	NNAAAANN	AA>NNNA	AA>NN	XAAXX	AA	NNNN	NN
9M			W 09			DA	BL	0057	00



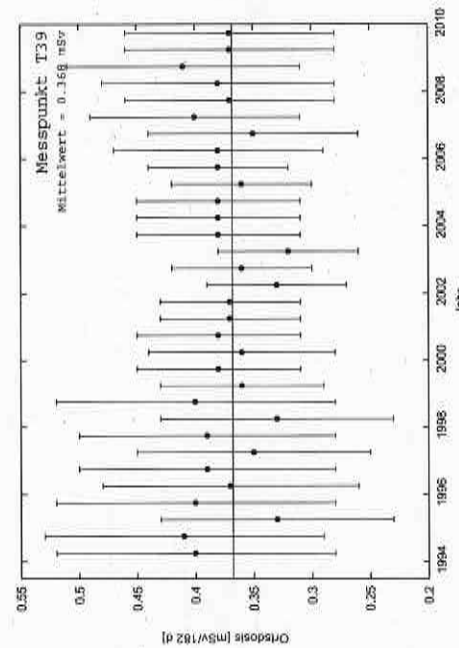
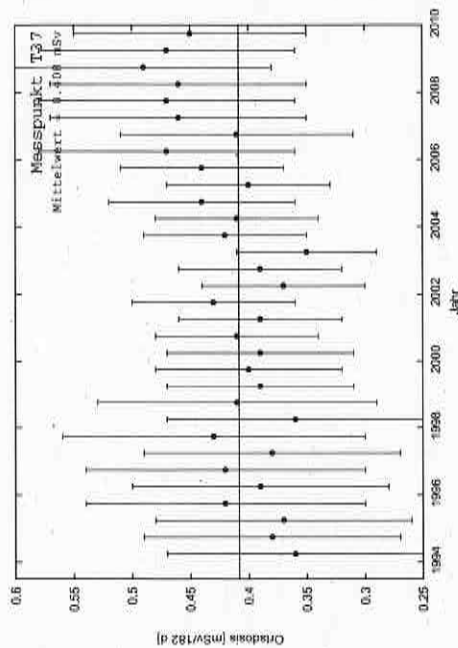
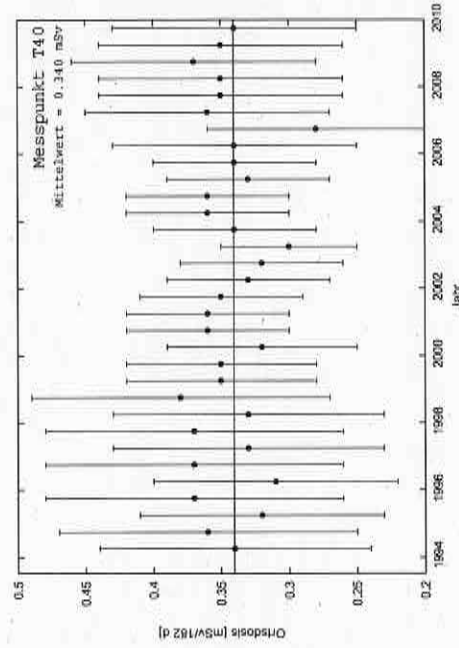
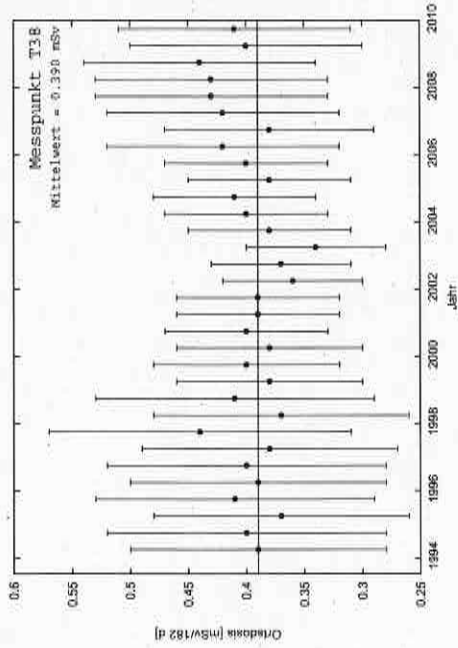
Projekt	PSP-Element	Obj.Kenn.	Funktion	Komponente	Baugruppe	Aufgabe	UA	Lfd Nr.	Rev
NAAN	NNNNNNNNNN	NNNNNN	NNAAAANN	AA>NNNA	AAANN	XAXXX	AA	NNNN	NN
9M			W 09			DA	BL	0057	00



Projekt	PSP-Element	Obj.Kenn.	Funktion	Komponente	Baugruppe	Aufgabe	UA	Lfd.Nr.	Rev
NAAN	NNNNNNNNNN	NNNNNN	NNAAANN	AANNA	AANN	XAXX	AA	NNNN	NN
9M			W 09			DA	BL	0057	00

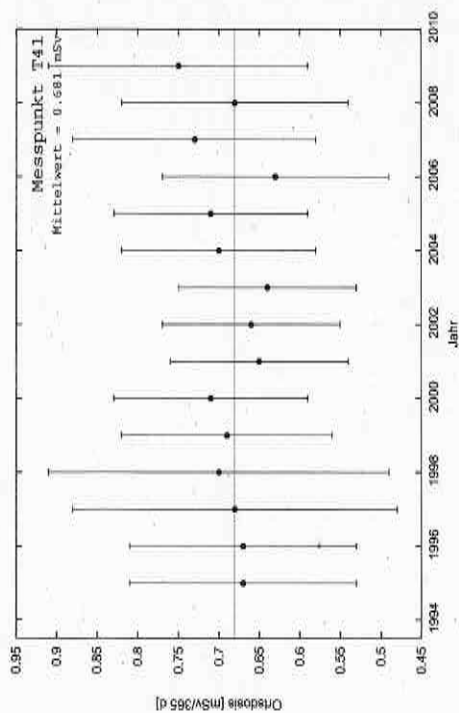


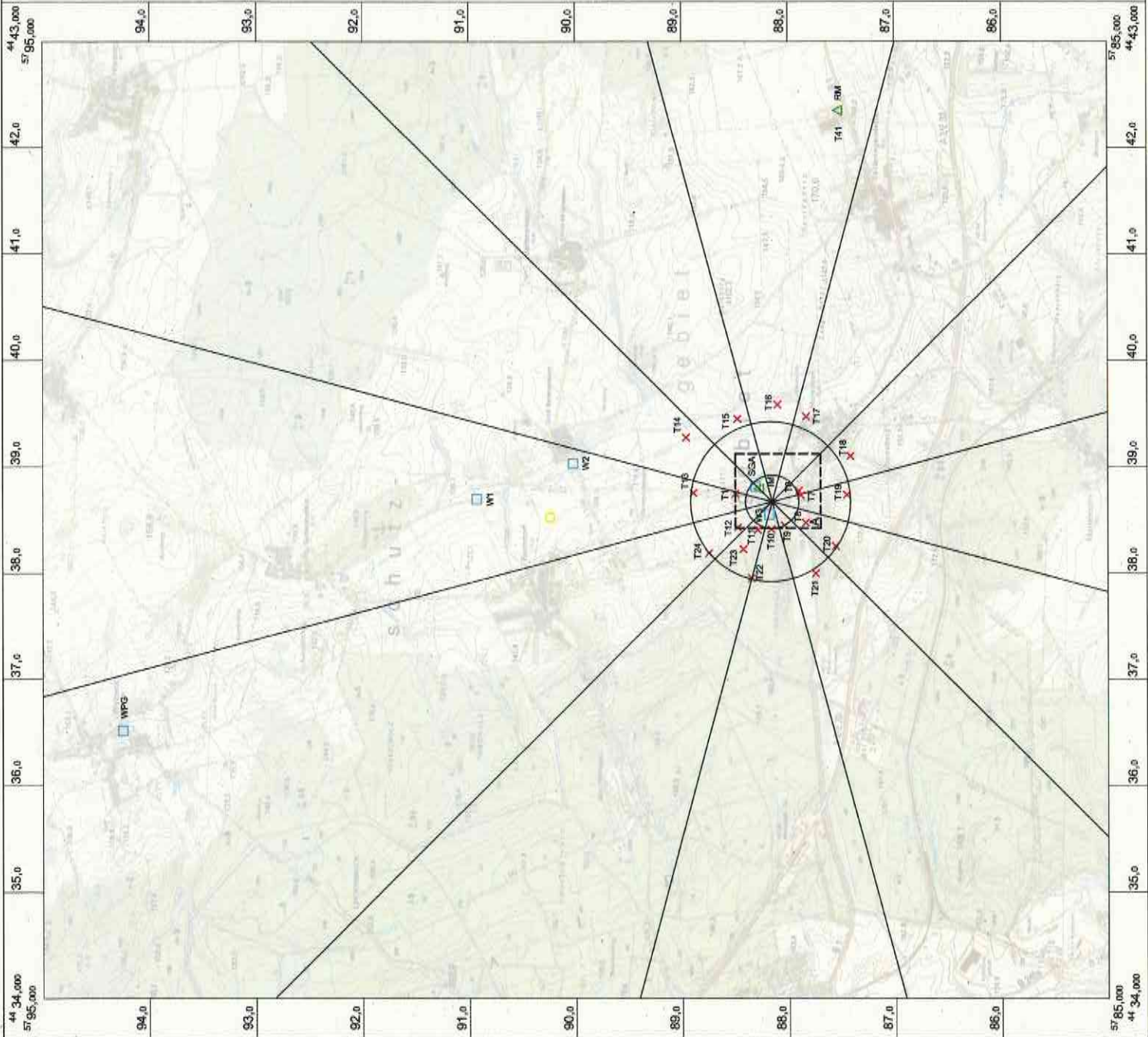
Projekt	PSP-Element	Obj.Kenn.	Funktion	Komponente	Baugruppe	Aufgabe	UA	Lfd Nr.	Rev
NAAN	NNNNNNNNNN	NNNNNN	NNAAANN	AANNA	AANN	XAXXX	AA	NNNN	NN
9M			W 09			DA	BL	0057	00



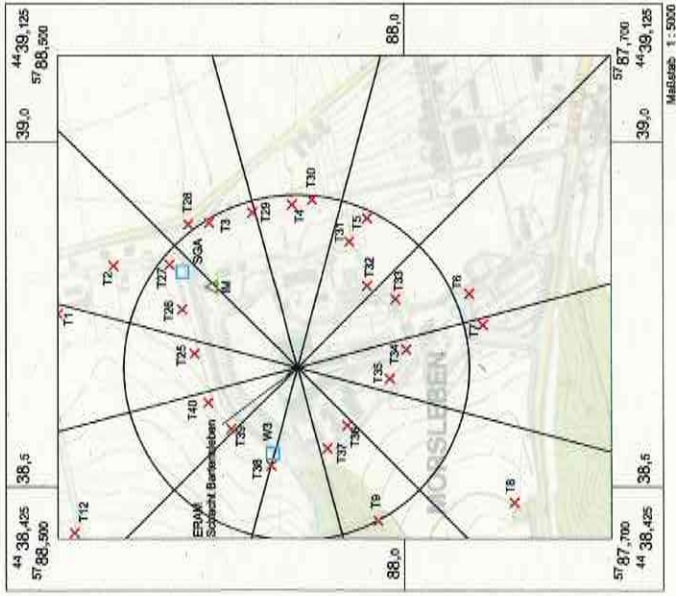


Projekt	PSP-Element	Obj.Kenn.	Funktion	Komponente	Baugruppe	Aufgabe	UA	Lfd Nr.	Rev
NAAN	NNNNNNNNNN	NNNNNN	NNAANN	AANNNA	AANN	XAXXX	AA	NNNN	NN
9M			W 09			DA	BL	0057	00





Ausschnitt A



- Wasserverschneidung
- Kläranlage des Wasserversands 'Obere Alte'
- TLD-Wasserlaufe
- Niederschlagsmesser, Aerosolmessgerät und Biomasseprüfmaschine

Die vorliegende Ausgabe des Dokuments ist eine geographische Information, die die Genauigkeit der Darstellung nicht garantiert. Die Haftung für die Genauigkeit der Darstellung bleibt bei der Originalausgabe.

06 Messstellen T1, T2, T3, T4, T5, T6, T7, T8, T9, T10, T11, T12, T13, T14, T15, T16, T17, T18, T19, T20, T21, T22, T23, T24, T25, T26, T27, T28, T29, T30, T31									
<table border="1"> <tr><td>Datum</td><td>01.04.2008</td></tr> <tr><td>Freigebe</td><td>01.04.2008</td></tr> <tr><td>Prüfung</td><td>01.04.2008</td></tr> <tr><td>Bearbeitung</td><td>20.03.2008</td></tr> </table>	Datum	01.04.2008	Freigebe	01.04.2008	Prüfung	01.04.2008	Bearbeitung	20.03.2008	<p><b>Bundesamt für Strahlenschutz</b></p> <p><b>Morsleben</b></p> <p>Übersichtsansicht Schematische Darstellung Umgabungsüberwachung</p>
Datum	01.04.2008								
Freigebe	01.04.2008								
Prüfung	01.04.2008								
Bearbeitung	20.03.2008								
<p><b>Zuständigkeiten:</b></p> <p>A 177004: T1-T31 A 177005: T1-T31 A 177006: T1-T31</p> <p><b>Projekt:</b> S-177004-1 <b>Stand:</b> 20.03.2008 <b>Version:</b> 1.0</p>	<p>Deutsche Gesellschaft zum Bau und Betrieb von Endlagern für Abfallstoffe (DBE)</p>								

Druckgröße bei der Druckgröße der DBE 2007/08  
© 2007/08 DBE  
Lithografie: A 07/08/08/2