



BUNDESGESELLSCHAFT
FÜR ENDLAGERUNG

Anleitung zur Erstellung einer XRechnung per OZG-Portal

Die folgende Anleitung wurde als freiwillige Hilfestellung nach bestem Wissen und Gewissen erstellt, sämtliche Inhalte sind jedoch ohne Gewähr. Im Zweifel wenden Sie sich für verbindliche Informationen bitte an die ebenfalls unter [Informationen zur XRechnung bei der BGE](#) aufgeführten Anlaufstellen.

Alle Abbildungen sind Screenshots von der Seite der OZG-konformen Rechnungseingangsplattform (OZG-RE) des Bundes (<https://xrechnung-bdr.de/>)

<https://xrechnung-bdr.de/edi/>

Als erstes muss eine Registrierung auf der oben abgedruckten Webadresse erfolgen. Dafür bitte den Button „Registrieren“ auswählen und die nötigen Angaben zu Unternehmen und Nutzer einpflegen. Anschließend wird eine E-Mail mit einem Bestätigungslink verschickt, mit dem die Registrierung abgeschlossen wird. Ab sofort kann das OZG-RE-Portal des Bundes zur Einreichung von XRechnungen genutzt werden.

**OZG-konforme
Rechnungseingangsplattform**

Neu als Rechnungsversender? Wir zeigen,
wie es geht. Klicken Sie [hier](#)

Anmeldung

* markiert ein Pflichtfeld

E-Mail-Adresse *

user@example.com

Passwort *

Passwort vergessen?

Anmelden

Registrieren

MEIN **UNTERNEHMENS-
KONTO**

Anmelden mit Mein Unternehmenskonto

Mein Unternehmenskonto registrieren

Melden Sie sich nun bitte auf der Seite www.xrechnung-bdr.de mit Ihrer E-Mail-Adresse und Ihrem selbst gewählten Passwort an. Es öffnet sich die Startseite des OZG-RE-Portals. Auf der nächsten Seite wird erklärt, wie Sie eine neue XRechnung per „Hand“ im Portal erfassen.

Um eine XRechnung neu zu erfassen, wählen Sie bitte im oberen-linken Feld „Starten“ aus.

Navigation

Neue Rechnung erfassen

Hier können Sie eine Rechnung mit Hilfe eines Eingabe-Formulars neu erfassen oder eine bestehende XRechnung-Datei als Vorlage oder Zwischenstand hochladen.

Starten >

Upload

Geben Sie in dem Fenster bitte als Datenformat „XRechnung“, als Rechnungsart die zutreffende Rechnungsart „z.B. Rechnung“ und die Leitweg-ID des Rechnungsempfängers (die BGE Leitweg-ID ist: 992-80101-41) ein und drücken „Dateneingabe starten“.

Einstieg

Datenformat

XRechnung

Rechnungsart

Rechnung

Leitweg-ID*

992-80101-41

Bundesgesellschaft für Endlagerung mbH (BGE)
992-80101-41

Abbrechen **Dateneingabe starten**



Es öffnet sich nun die Erfassungsmaske und Sie sind bereits auf der ersten Seite der Erfassung Ihrer XRechnung.

Rechnungsdaten

Nun können Sie mit der Eingabe der Rechnungsdetails beginnen. Die mit *-markierten Felder sind Pflichtfelder und müssen bei jedem Reiter ausgefüllt werden. Bitte tragen Sie auch unbedingt unsere Bestellnummer ein (BT-13), damit wir Ihre Rechnung zuordnen können.

* markiert ein Pflichtfeld

Rechnungsart *
Rechnung BT-3

Leitweg-ID *
992-80101-41 BT-10

Rechnungsnummer *
Rechnungsnummer 0/128 BT-1

Rechnungsdatum *
Bitte geben Sie das Datum in folgendem Format ein: dd.mm.yyyy BT-2

Währung *
Euro BT-5

Bestellnummer
Bestellnummer BT-13

Fälligkeitsdatum *
Bitte geben Sie das Datum in folgendem Format ein: dd.mm.yyyy BT-9

% Skonto-Angaben

Fälligkeitsdatum *
Bitte geben Sie das Datum in folgendem Format ein: dd.mm.yyyy BT-9

% Skonto-Angaben

Verzugs-Angaben

Weitere Zahlungsbedingungen
Weitere Zahlungsbedingungen 0/250 BT-20

Abrechnungszeitraum
Von: [] BT-73 Bis: [] BT-74
Bitte geben Sie das Datum in folgendem Format ein: dd.mm.yyyy

Bemerkungen zur Rechnung
Bemerkungen zur Rechnung BT-22

Rechnen Sie eine Leistung für einen Zeitraum ab, so tragen Sie den Zeitraum bitte in den Felder BT-73 und BT-74 ein. Sollten es sich aber um eine Lieferung handeln, so tragen Sie das Lieferdatum bitte im Feld BT-72 auf der Seite „Käufer“ ein



Rechnungsdaten

- Verkäufer
- Käufer
- Rechnungspositionen
- Rechnungsbeträge
- Zahlungsdaten
- Anhänge
- Verweise/Große Anlagen
- Übersicht

Bemerkungen zur Rechnung

Bemerkungen zur Rechnung BT-22

Rechnungsreferenzen

Projektnummer
Projektnummer BT-11

Vertragsnummer
Vertragsnummer BT-12

Auftragsnummer
Auftragsnummer BT-14

Vergabenummer
Vergabenummer BT-17

Objektkennung
Objektkennung BT-18

Verkäufer >

Nach Eingabe aller rechnungsrelevanter Daten klicken Sie bitte unten rechts auf „Verkäufer“, um auf die nächste Seite zu gelangen.

Verkäufer

In diesem Fenster ergänzen Sie bitte die Daten zu Ihrem Unternehmen (Unternehmen des Verkäufers). Bitte ergänzen Sie Ihre Kreditorennummer unter Kennung und die Kontaktdaten des Verkäufers.

Rechnungsdaten * markiert ein Pflichtfeld

Verkäufer

- Rechnungsdaten
- Verkäufer**
- Käufer
- Rechnungspositionen
- Rechnungsbeträge
- Zahlungsdaten
- Anhänge
- Verweise/Große Anlagen
- Übersicht

Informationen zum Verkäufer

Ich möchte die Rechnung als Kleinunternehmer ausfüllen

Firmenname *
TESTFIRMA ① BT-27

Abweichender Handelsname
Abweichender Handelsname ① BT-28

Lieferantennummer *
KREDITORENNUMMER ① BT-29

Umsatzsteuer-ID
Umsatzsteuer-ID ① BT-31

Steuernummer *
12/345/67891 ① BT-32

Weitere rechtliche Informationen
Weitere rechtliche Informationen ① BT-33

Weitere rechtliche Informationen ① BT-33

Steuervertreter des Verkäufers

Postanschrift des Verkäufers

Kontaktdaten des Verkäufers

Name *
Beispiel ① BT-41

E-Mail-Adresse *
Beispiel@web.de ① BT-43

Telefon *
12345 123456789 ① BT-42

Vom Verkäufer abweichender Zahlungsempfänger

< Rechnungsdaten **Käufer >**

Anschließend klicken Sie bitte unten rechts auf „Käufer“.



Käufer

Hier geben Sie nun die Daten des Rechnungsempfängers ein. Bitte tragen Sie Bundesgesellschaft für Endlagerung mbH im Feld BT-44 sowie unsere USt-ID DE308282389 im Feld BT-48 ein.

* markiert ein Pflichtfeld

Käufer

Firmenname *
Bundesgesellschaft für Endlagerung mbH (BGE) BT-44

Abweicher Handelsname
Abweicher Handelsname BT-45

Kundennummer
Kundennummer BT-46

Umsatzsteuer-ID
DE308282389 BT-48

Postanschrift des Käufers

Straße / Hausnummer
Eschenstraße / 55 BT-50

Alternativ: Postfach
Alternativ: Postfach BT-50

Hier können auch Informationen zu Kontaktdaten und Lieferinformationen eingegeben werden.

Adresszusatz

Adresszusatz BT-51

PLZ *
PLZ BT-53

Ort *
Ort BT-52

Bundesland
Bundesland BT-54

Land *
Deutschland BT-55

Kontaktinformationen des Käufers
BT-56, BT-58, BT-57

Lieferinformationen
BT-70, BT-71, BT-72, BT-75, BT-78, BT-77, BT-76, BT-165, BT-79, BT-80

< Verkäufer

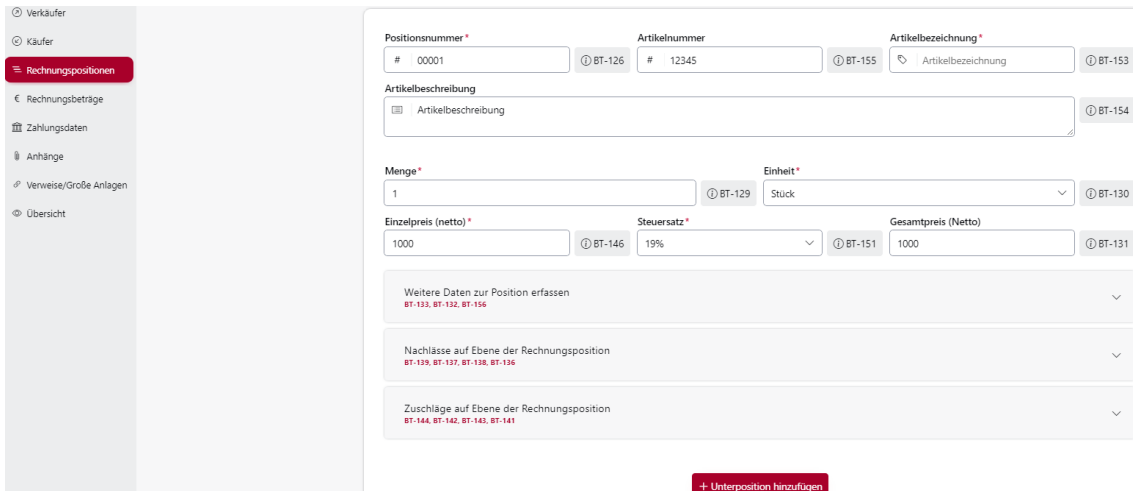
Rechnungspositionen >

Wenn es sich bei Ihrer Leistung um eine Lieferung handelt, so tragen Sie bitte das Datum der Lieferung im Feld BT-72, unter Lieferinformationen, ein. Es sind dann auch die PLZ und der Ort der Lieferung anzugeben.

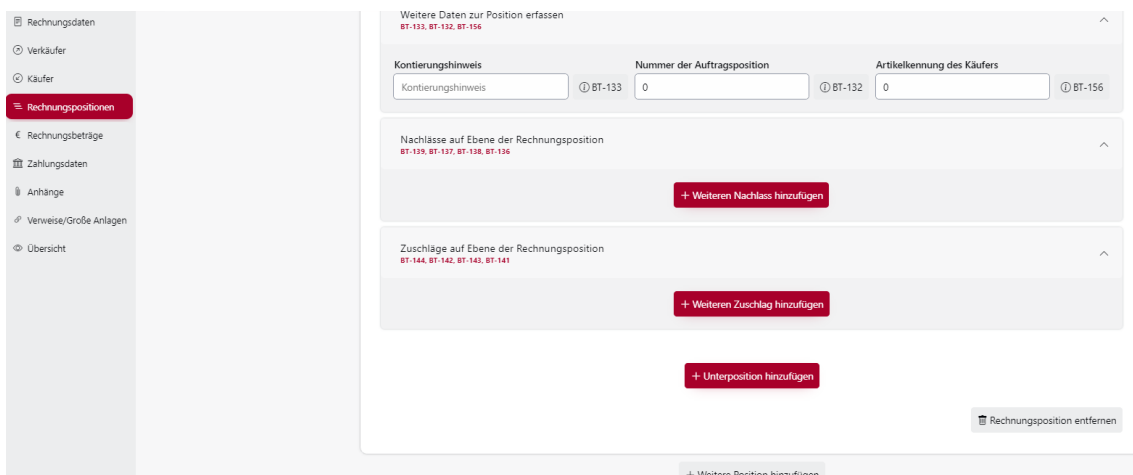
Klicken Sie nun bitte unten rechts auf den roten Button „Rechnungspositionen“.

Rechnungspositionen

Hier müssen nun die einzelnen Positionen gemäß Bestellung eingepflegt werden. Zusätzlich zu den Pflichtfeldern ist hier bei jeder Position der jeweilige Steuersatz zu wählen.



Hier können auch weitere Daten zur Position, Nachlässe auf Ebene der Position und Zuschläge auf Ebene der Position erfasst werden. Diese betreffen dann nur diese eine Position (z.B. Position 00001) und nicht gleich die gesamte Rechnung.



Um eine weitere Rechnungs-Position zu ergänzen und zu erfassen, drücken Sie bitte den grauen Button „+ Weitere Position hinzufügen“.

Nach Eingabe aller Positionen klicken Sie bitte auf „Rechnungsbeträge“.

Rechnungsbeträge

Hier können nun Nachlässe und Zuschläge auf Ebene der Rechnung ergänzt werden. Diese betreffen dann jede einzelne Rechnungs-Position gleichzeitig. Geben Sie bitte im Feld BT-120 den Grund für eine mögliche Befreiung von der Umsatzsteuerpflicht Ihrer Leistung an.

- Rechnungsdaten
- Verkäufer
- Käufer
- Rechnungspositionen
- Rechnungsbeträge
- Zahlungsdaten
- Anhänge
- Verweise/Große Anlagen
- Übersicht

Nachlässe auf Ebene der Rechnung
BT-92, BT-96, BT-93, BT-94, BT-97

Zuschläge auf Ebene der Rechnung
BT-99, BT-103, BT-100, BT-101, BT-104

Aufschlüsselung der Umsatzsteuer auf Ebene der Rechnung

Gesamtbetrag pro Umsatzsteuercategorie (Netto) *	Umkehrung der Steuerschuldnerschaft	Summe Umsatzsteuer *
<input type="text" value="1000"/> <small>BT-116</small>		<input type="text" value="0"/> <small>BT-117</small>
<input type="text" value="1000"/> <small>BT-116</small>	7%	<input type="text" value="70"/> <small>BT-117</small>
<input type="text" value="1000"/> <small>BT-116</small>	19%	<input type="text" value="190"/> <small>BT-117</small>

Befreiungsgrund *

Aufgrund der Kleinunternehmerregelung gem. § 19 UStG ist keine Umsatzsteuer ausgewiesen
 BT-120

87/250

Hier wird nun die Umsatzsteuer automatisiert nach den jeweiligen Steuersätzen berechnet und aufgeschlüsselt, die Nettosumme aller Positionen angegeben und mit der Summe der Umsatzsteuer zur Gesamtsumme (brutto) zusammengerechnet. Auch bereits gezahlte Beträge können hier angegeben werden und werden dann automatisch von dem fälligen Betrag abgezogen.

- Verkäufer
- Käufer
- Rechnungspositionen
- Rechnungsbeträge
- Zahlungsdaten
- Anhänge
- Verweise/Große Anlagen
- Übersicht

beträge

Nettosumme aller Positionen (netto) *

 BT-106

Summe Nachlässe Dokumentenebene

 BT-107

Summe Zuschläge Dokumentenebene

 BT-108

Gesamtbetrag (netto) *

 BT-109

Summe Umsatzsteuer *

 BT-110

Gesamtbetrag (brutto) *

 BT-112

Gezahlter Betrag

 BT-113

Rundungsbetrag

 BT-114

Fälliger Betrag *

 BT-115

< Rechnungspositionen
Zahlungsdaten >

Bitte klicken Sie auf den roten Button „Zahlungsdaten“.



Zahlungsdaten

Geben Sie hier bitte den gewünschten Verwendungszweck an und ergänzen Sie bitte Ihre Bankverbindungsdaten.

Rechnungsdaten * markiert ein Pflichtfeld

- Verkäufer
- Käufer
- Rechnungspositionen
- Rechnungsbeträge
- Zahlungsdaten**
- Anhänge
- Verweise/Große Anlagen
- Übersicht

Verwendungszweck

Verwendungszweck BT-83

Zahlungsmittel

Überweisung (SEPA) BT-82

Kontoinhaber / Name des Zahlungskontos

Kontoinhaber / Name des Zahlungskontos BT-85

IBAN*

IBAN BT-84

BIC

BIC BT-86

[Bankverbindung entfernen](#)

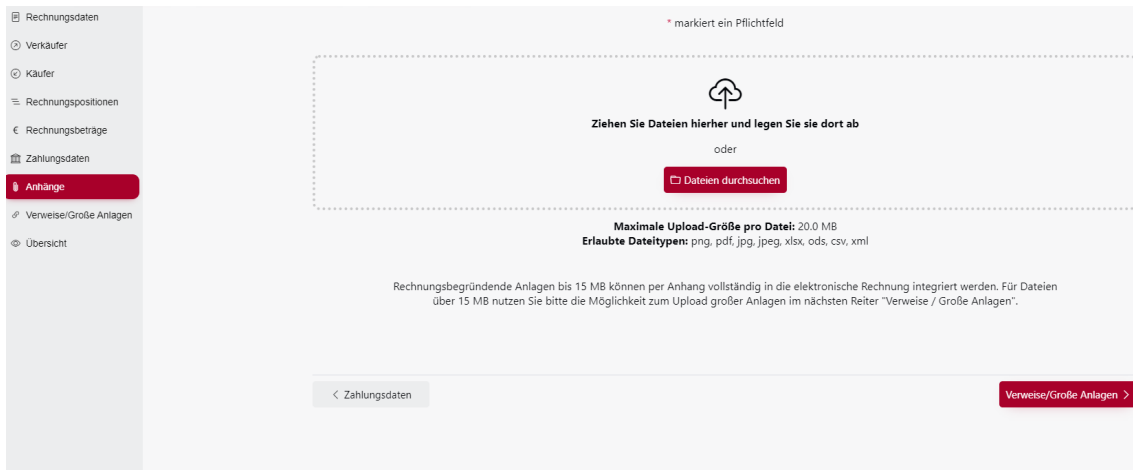
[+ Weitere Bankverbindung hinzufügen](#)

[< Rechnungsbeträge](#) [Anhänge >](#)

Anschließend gehen Sie bitte über den Button „Anhänge“ zur nächsten Seite.

Anhänge

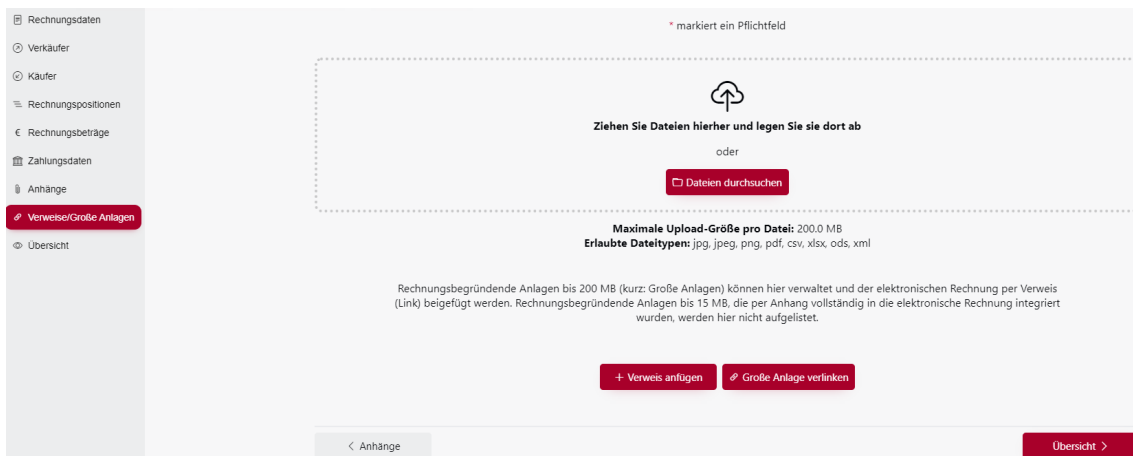
Hier können Sie Rechnungsbegründende Anlagen (Lieferschein, Stundenzettel, Rapport, Aufmaß, Leistungsnachweis) als Anhang in Ihre XRechnung integrieren. Dazu klicken Sie bitte auf das rot hinterlegte Feld „Dateien durchsuchen“ und suchen anschließend den Ablageort der Datei auf Ihrer Festplatte und wählen diese dort aus, oder Sie ziehen die Datei einfach auf das graue Feld und ergänzen es per „drag and drop“



Sollten Sie keine Anhänge ergänzen wollen, klicken Sie bitte auf den Button „Verweise/Große Anlagen“.

Verweise/Große Anlagen

Sollten Ihre Anhänge größer als 15 MB sein, so können Sie diese, bis zu einer Größe von 200 MB, hier hochladen. Die Vorgehensweise entspricht der der Anhänge (siehe oben).



Klicken Sie bitte auf „Übersicht“.



Übersicht

In diesem Schritt könne Sie nochmal alle eingegebenen Daten in der Übersicht sehen und überprüfen.

<ul style="list-style-type: none">RechnungsdatenVerkäuferKäuferRechnungspositionenRechnungsbeträgeZahlungsdatenAnhängeVerweise/Große AnlagenÜbersicht	<h3>Rechnungsdaten</h3> <table><tr><td>Rechnungsart</td><td>Rechnung</td></tr><tr><td>Leitweg-ID</td><td>992-80101-41</td></tr><tr><td>Rechnungsnummer</td><td>12345</td></tr><tr><td>Rechnungsdatum</td><td>26.7.2024</td></tr><tr><td>Währung</td><td>EUR</td></tr><tr><td>Bestellnummer</td><td>123456789</td></tr><tr><td>Fälligkeitsdatum</td><td>26.8.2024</td></tr><tr><td>Weitere Zahlungsbedingungen</td><td></td></tr></table>	Rechnungsart	Rechnung	Leitweg-ID	992-80101-41	Rechnungsnummer	12345	Rechnungsdatum	26.7.2024	Währung	EUR	Bestellnummer	123456789	Fälligkeitsdatum	26.8.2024	Weitere Zahlungsbedingungen		<h3>Zahlungsdaten</h3> <p>Verwendungszweck</p> <p>1. Überweisung (SEPA)</p> <p>Kontoinhaber / Name des Zahlungskontos</p> <table><tr><td>IBAN</td><td></td></tr><tr><td>BIC</td><td></td></tr></table>	IBAN		BIC					
Rechnungsart	Rechnung																									
Leitweg-ID	992-80101-41																									
Rechnungsnummer	12345																									
Rechnungsdatum	26.7.2024																									
Währung	EUR																									
Bestellnummer	123456789																									
Fälligkeitsdatum	26.8.2024																									
Weitere Zahlungsbedingungen																										
IBAN																										
BIC																										
<ul style="list-style-type: none">RechnungsbeträgeZahlungsdatenAnhängeVerweise/Große AnlagenÜbersicht	<h3>Informationen zum Verkäufer</h3> <table><tr><td>Ich möchte die Rechnung als Kleinunternehmer ausfüllen</td><td>Nein</td></tr><tr><td>Firmenname</td><td>Testfirma</td></tr><tr><td>Abweichender Handelsname</td><td></td></tr><tr><td>Lieferantennummer</td><td>12345</td></tr><tr><td>Umsatzsteuer-ID</td><td></td></tr><tr><td>Steuernummer</td><td>12/123/12345</td></tr><tr><td>Weitere rechtliche Informationen</td><td></td></tr></table>	Ich möchte die Rechnung als Kleinunternehmer ausfüllen	Nein	Firmenname	Testfirma	Abweichender Handelsname		Lieferantennummer	12345	Umsatzsteuer-ID		Steuernummer	12/123/12345	Weitere rechtliche Informationen		<h3>Postanschrift des Verkäufers</h3> <table><tr><td>Straße / Hausnummer</td><td>Mustering 1</td></tr><tr><td>Postfach</td><td></td></tr><tr><td>PLZ und Ort</td><td>12345 Musterstadt</td></tr><tr><td>Bundesland</td><td></td></tr><tr><td>Land</td><td>Deutschland</td></tr></table>	Straße / Hausnummer	Mustering 1	Postfach		PLZ und Ort	12345 Musterstadt	Bundesland		Land	Deutschland
Ich möchte die Rechnung als Kleinunternehmer ausfüllen	Nein																									
Firmenname	Testfirma																									
Abweichender Handelsname																										
Lieferantennummer	12345																									
Umsatzsteuer-ID																										
Steuernummer	12/123/12345																									
Weitere rechtliche Informationen																										
Straße / Hausnummer	Mustering 1																									
Postfach																										
PLZ und Ort	12345 Musterstadt																									
Bundesland																										
Land	Deutschland																									
<ul style="list-style-type: none">RechnungsdatenVerkäuferKäuferRechnungspositionenRechnungsbeträgeZahlungsdatenAnhängeVerweise/Große AnlagenÜbersicht	<h3>Kontaktdaten des Verkäufers</h3> <table><tr><td>Name</td><td>Mustermensch</td></tr><tr><td>E-Mail-Adresse</td><td>Mustermensch@Testfirma.de</td></tr><tr><td>Telefon</td><td>12345 123456789</td></tr></table>	Name	Mustermensch	E-Mail-Adresse	Mustermensch@Testfirma.de	Telefon	12345 123456789	<h3>Käufer</h3> <table><tr><td>Firmenname</td><td>Bundesgesellschaft für Endlagerung mbH</td></tr><tr><td>Abweichender Handelsname</td><td></td></tr><tr><td>Umsatzsteuer-ID</td><td>DE308282389</td></tr><tr><td>Lieferantennummer</td><td>12345</td></tr></table>	Firmenname	Bundesgesellschaft für Endlagerung mbH	Abweichender Handelsname		Umsatzsteuer-ID	DE308282389	Lieferantennummer	12345										
Name	Mustermensch																									
E-Mail-Adresse	Mustermensch@Testfirma.de																									
Telefon	12345 123456789																									
Firmenname	Bundesgesellschaft für Endlagerung mbH																									
Abweichender Handelsname																										
Umsatzsteuer-ID	DE308282389																									
Lieferantennummer	12345																									
	<h3>Postanschrift des Käufers</h3> <table><tr><td>Straße / Hausnummer</td><td>Eschenstr. 55</td></tr><tr><td>Alternativ: Postfach</td><td></td></tr><tr><td>Adresszusatz</td><td></td></tr><tr><td>PLZ und Ort</td><td>31224 Peine</td></tr><tr><td>Bundesland</td><td></td></tr><tr><td>Land</td><td>Deutschland</td></tr></table>	Straße / Hausnummer	Eschenstr. 55	Alternativ: Postfach		Adresszusatz		PLZ und Ort	31224 Peine	Bundesland		Land	Deutschland	<h3>Lieferinformationen</h3> <table><tr><td>Lieferdatum</td><td>26.7.2024</td></tr><tr><td>PLZ und Ort</td><td>31224 Peine</td></tr></table>	Lieferdatum	26.7.2024	PLZ und Ort	31224 Peine								
Straße / Hausnummer	Eschenstr. 55																									
Alternativ: Postfach																										
Adresszusatz																										
PLZ und Ort	31224 Peine																									
Bundesland																										
Land	Deutschland																									
Lieferdatum	26.7.2024																									
PLZ und Ort	31224 Peine																									

Kontaktdaten des Käufers

Name | Kontaktperson

E-Mail-Adresse | Kontaktperson@bge.de

Telefon | +49 5171 43-XXXX

Positionennummer: 00001

Positionennummer: 00002

Positionennummer: 00003

Aufschlüsselung der Umsatzsteuer auf Ebene der Rechnung

Gesamtbetrag pro Umsatzsteuerkategorie (Netto)	Steuersatz	Summe Umsatzsteuer
1000	Umkehrung der Steuerschuldnerschaft	0
1000	7%	70
1000	19%	190

Rechnungssummen

Nettosumme aller Positionen (netto)	3000	Gesamtbetrag (brutto)	3260
Summe Nachlässe Dokumentebene	0	Gezahlter Betrag	0
Summe Zuschläge Dokumentebene	0	Rundungsbetrag	0
Gesamtbetrag (netto)	3000	Fälliger Betrag	3260
Summe Umsatzsteuer	260		
Befreiungsgrund	Aufgrund der Kleinunternehmerregelung gem. § 19 UStG ist keine Umsatzsteuer ausgewiesen		

Nachdem alle Daten in der Übersicht geprüft worden sind ist es sinnvoll, die hier erstellte XRechnung auf das eigene System herunterzuladen um sie für evtl. Prüfungen durch Ihr zuständiges Finanzamt vorhalten zu können. Zum Herunterladen klicken Sie bitte auf das zweite Symbol und speichern es so auf Ihrem System.



(die obere Leiste mit dem „Eingabe herunterladen“-Button befindet sich oben links in der Darstellung Ihres Browsers)

Stimmen alle Angaben, klicken Sie bitte entweder unten rechts auf „Rechnung einreichen“, oder gehen Sie über die Leiste, auf der sich auch der „Eingabe herunterladen“-Button befindet, auf den Button „Rechnung einreichen“.

Ihre XRechnung wurde nun erzeugt und an das OZG-Portal des Bundes übergeben. Die Rechnung wird nun automatisiert in das Empfängerpostfach übermittelt und steht dort zeitnah zum Abruf zur Verfügung.