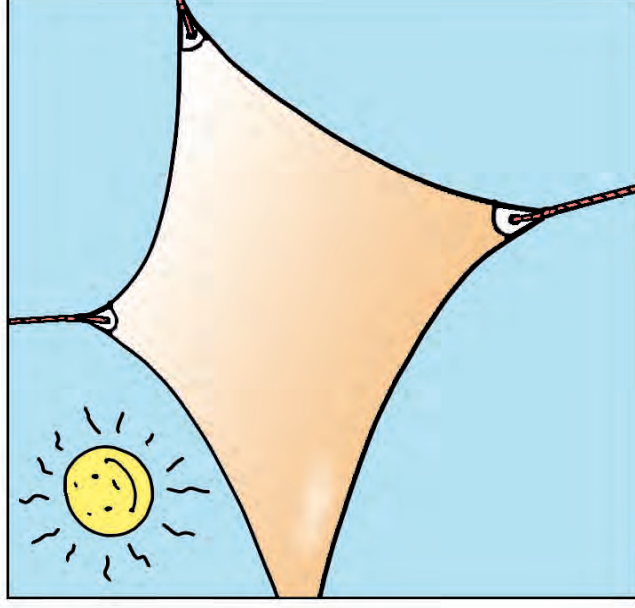


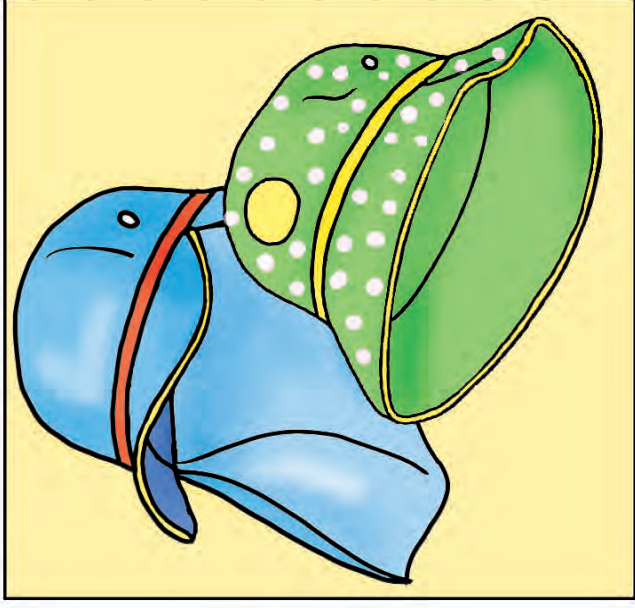

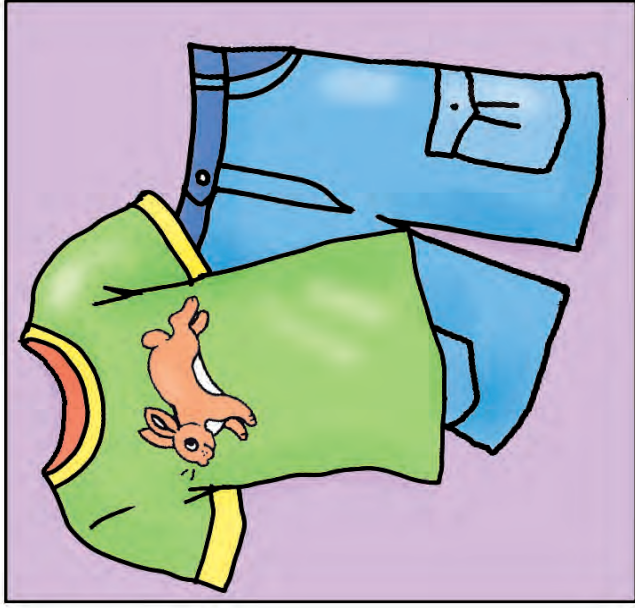







Sonne - ich passe auf!



Bundesamt für Strahlenschutz



Sonne - ich passe auf!







1...gelb ■ 2...rot ■ 3...blau ■ 4...lila ■ 5...hellgrün ■
 6...dunkelgrün ■ 7...hellblau ■



1. Nimm ein Stück dünnen Karton oder dünne Pappe und male einen großen Kreis darauf.
2. Schneide den Kreis aus.



3. Falte den Kreis zweimal.



4. Schneide entlang einer Falte bis zur Mitte.



5. Jetzt kannst du alles bemalen.



6. Lege die Schnittkanten so übereinander, dass ein Kegel entsteht. Klebe oder tackere die Kanten zusammen.



7. Zum Schluss lasse dir in die gegenüberliegenden Seiten des Huts zwei Löcher bohren, durch die du ein Gummiband fädelst. Fixiere das Gummiband mit jeweils einem dicken Knoten.



Mein erster
Frühlingstag

